



嘉彰集團  
*Chia Group*

TWSE：嘉彰 4942

# 嘉彰股份有限公司 2024年度法人說明會

2024.10.18

# Safe Harbor Notice

Chia Chang CO., LTD's statements of its current expectations are forward-looking statements subject to significant risks and uncertainties and actual results may differ materially from those contained in the forward-looking statements.

Except as required by law, we undertake no obligation to update any forward-looking statement, whether as a result of new information, future events, or otherwise.

# 議程內容

1

公司簡介



2

營運概況



3

問答交流



# 公司簡介



39  
年

6  
廠區

2400+  
員工

14.24  
資本額  
台幣億元

## 業務範疇

- \* 金屬沖壓/外觀處理
- \* 模具設計及製造
- \* 電子機構件設計及製造

創立於台灣

寧波廠成立

1.嘉彰掛牌上市  
2.南京廠成立

重慶廠成立

規劃設立越南廠

1985

2001

2006

2010

2011

2015

2017

2018

2023

蘇州廠成立

台灣興櫃掛牌

跨產業-網通

進入伺服器領域

# 營運據點



南京嘉展



重慶嘉彰



蘇州嘉科



越南嘉彰



台灣嘉彰



寧波嘉彰

# 產品類別



## 顯示器

- \* NB
- \* Tablet
- \* Monitor
- \* Automotive
- \* TV



## 網通/伺服器

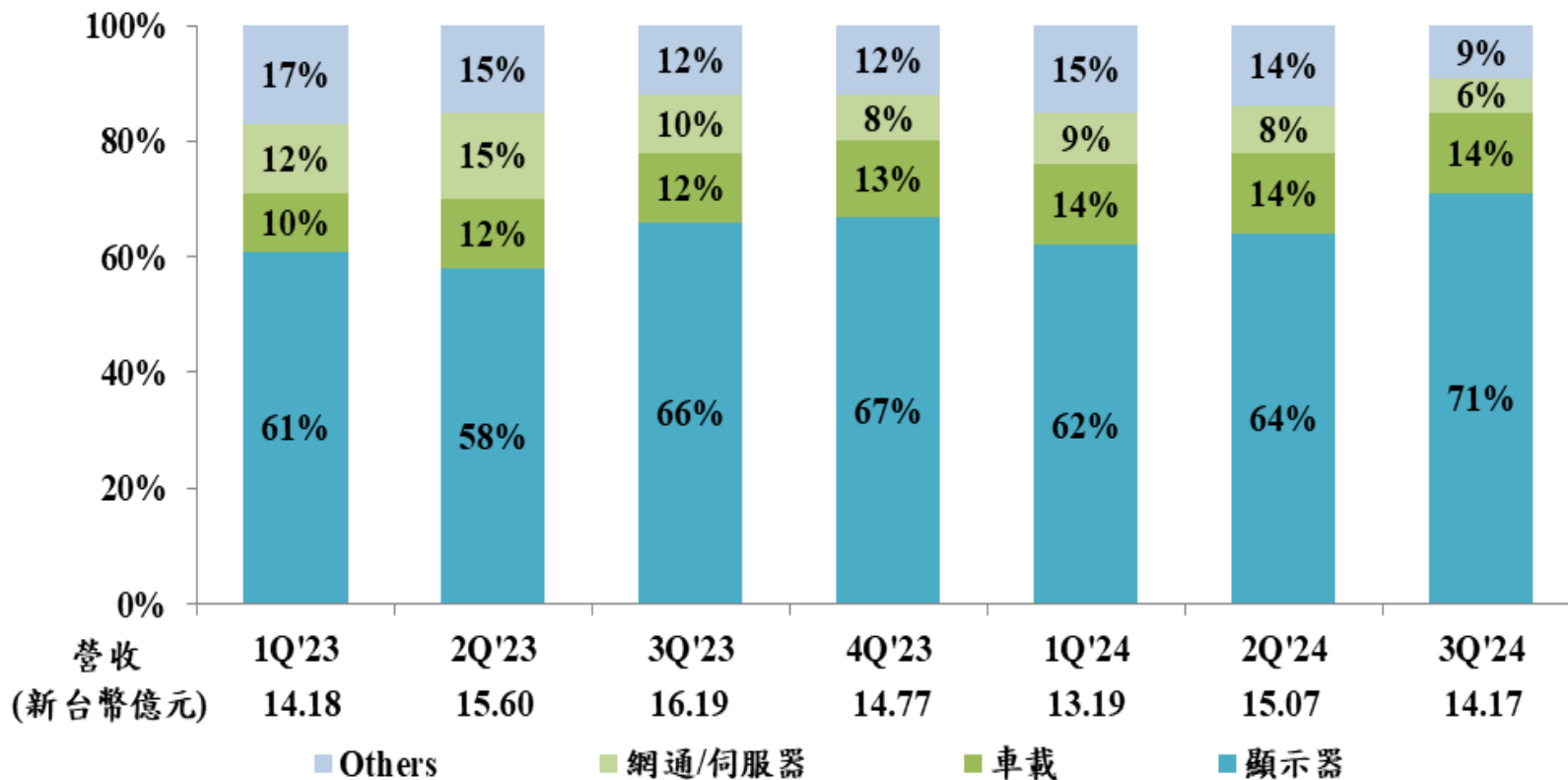
- \* Switch
- \* AP
- \* Wi-Fi
- \* Router
- \* Server



## 其他

- \* 工控用品
- \* 半導體
- \* 醫療

# 產品銷售比重 (營收)



附註：除3Q'24營收為自結數，其餘營收皆為財報金額

# 資產負債表

(新台幣仟元)	2024.6.30		2023.12.31		2023.6.30	
	金額	%	金額	%	金額	%
流動資產總計	7,072,206	63%	6,850,293	65%	7,143,340	68%
現金及約當現金	1,411,469	13%	2,672,669	25%	2,559,872	24%
應收票據及帳款淨額	2,510,553	22%	2,508,844	24%	2,594,373	25%
存貨淨額	360,837	3%	341,415	3%	396,368	4%
其他金融資產-流動	2,444,093	22%	1,045,619	10%	1,287,448	12%
其他流動資產小計	345,254	3%	281,746	3%	305,279	3%
非流動資產總計	4,133,271	37%	3,742,845	35%	3,336,764	32%
不動產、廠房及設備	2,999,847	27%	2,789,591	26%	2,582,752	25%
預付設備款	344,724	3%	241,754	2%	199,369	2%
其他非流動資產小計	788,700	7%	711,500	7%	554,643	5%
<b>資產總計</b>	<b>11,205,477</b>	<b>100%</b>	<b>10,593,138</b>	<b>100%</b>	<b>10,480,104</b>	<b>100%</b>
流動負債總計	2,020,880	18%	1,854,387	17%	2,068,301	20%
應付票據及帳款	1,043,881	9%	1,047,902	10%	1,014,726	10%
其他應付款	726,340	7%	510,489	5%	745,263	7%
其他流動負債小計	250,659	2%	295,996	2%	308,312	3%
非流動負債總計	275,007	2%	206,522	2%	208,827	2%
遞延所得稅負債	202,452	1%	200,923	2%	203,687	2%
其他非流動負債小計	72,555	1%	5,599	0%	5,140	0%
<b>負債總計</b>	<b>2,295,887</b>	<b>20%</b>	<b>2,060,909</b>	<b>19%</b>	<b>2,277,128</b>	<b>22%</b>
<b>權益總計</b>	<b>8,909,590</b>	<b>80%</b>	<b>8,532,229</b>	<b>81%</b>	<b>8,202,976</b>	<b>78%</b>
<b>負債及權益總計</b>	<b>11,205,477</b>	<b>100%</b>	<b>10,593,138</b>	<b>100%</b>	<b>10,480,104</b>	<b>100%</b>

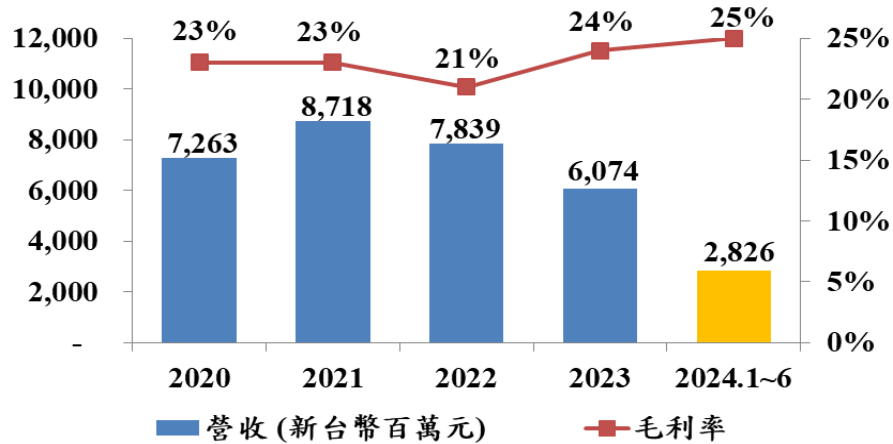


# 損益表

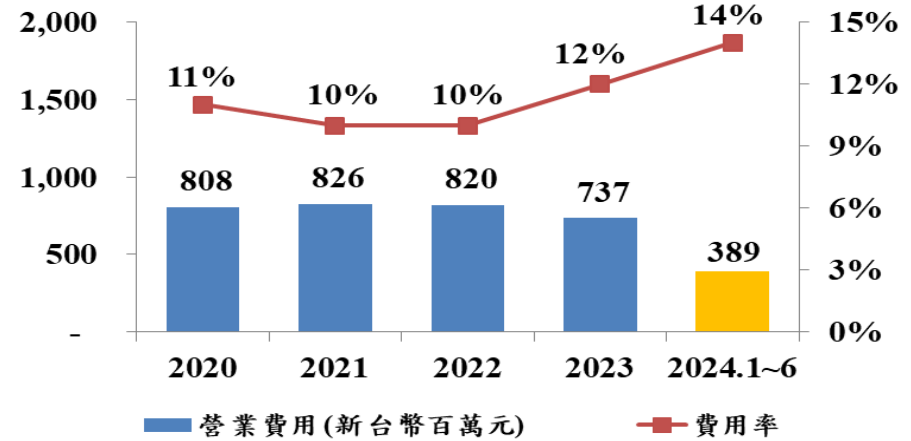
(新台幣仟元)	2024.1~6		2023.1~6		YoY %
	金額	%	金額	%	
銷貨收入	2,826,291	100%	2,977,453	100%	(5%)
銷貨成本	2,137,680	75%	2,263,729	76%	(6%)
<b>營業毛利</b>	<b>688,611</b>	<b>25%</b>	<b>713,724</b>	<b>24%</b>	<b>(4%)</b>
營業費用	388,510	14%	348,148	12%	12%
<b>營業淨利</b>	<b>300,101</b>	<b>11%</b>	<b>365,576</b>	<b>12%</b>	<b>(18%)</b>
營業外收入	175,626	6%	132,282	5%	33%
<b>稅前淨利</b>	<b>475,727</b>	<b>17%</b>	<b>497,858</b>	<b>17%</b>	<b>(4%)</b>
所得稅費用	116,026	4%	174,786	6%	(34%)
<b>本期淨利</b>	<b>359,701</b>	<b>13%</b>	<b>323,072</b>	<b>11%</b>	<b>11%</b>
<b>基本每股盈餘 (元)</b>	<b>2.53</b>		<b>2.28</b>		<b>11%</b>

# 財務表現

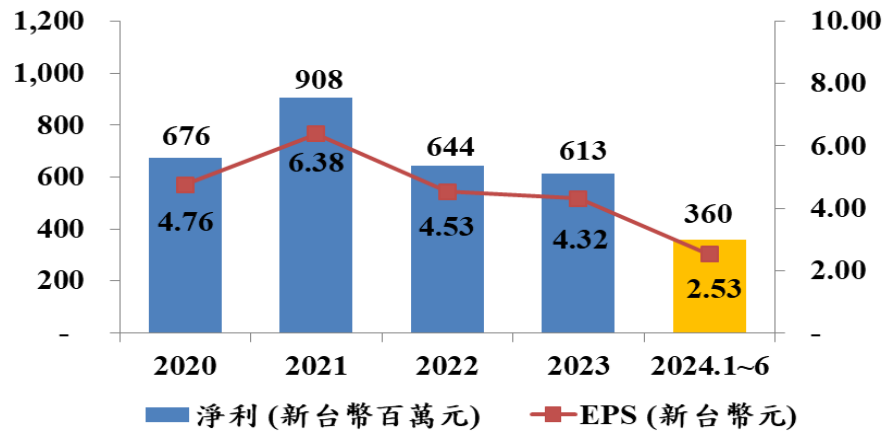
## 營收/毛利率



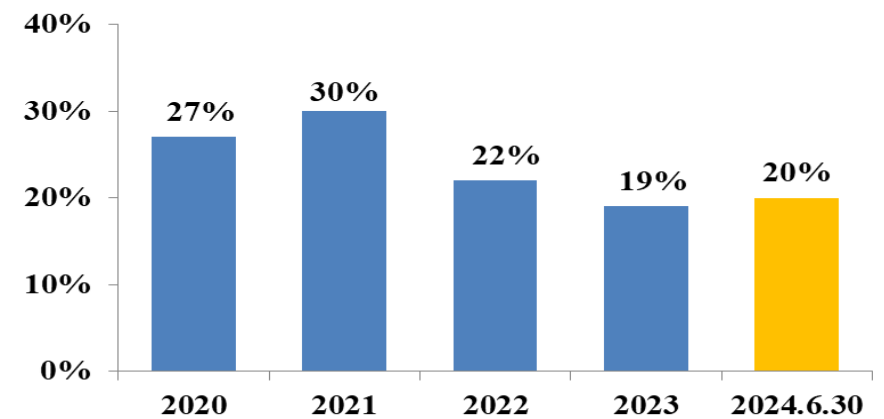
## 營業費用/費用率



## 淨利/EPS



## 負債比



# Q & A

<http://www.chiachang.com>

[ir@chiachang.com](mailto:ir@chiachang.com)

886-3-3226968

Q 嘉彰 4942



Thank you