

嘉彰股份有限公司 2022年度法人說明會

2022.9.14





Safe Harbor Notice

Chia Chang CO., LTD's statements of its current expectations are forward-looking statements subject to significant risks and uncertainties and actual results may differ materially from those contained in the forward-looking statements.

Except as required by law, we undertake no obligation to update any forward-looking statement, whether as a result of new information, future events, or otherwise.



簡報大綱



公司簡介



營運概況



問答交流

公司簡介



關於嘉彰

- * 成立年度：1985年
- * 實收資本：14.24億元
- * 2011年於台灣證券交易所掛牌上市
- * 股票代號：4942



主要營業項目

- * 金屬沖壓/外觀處理
- * 模具設計及製造
- * 電子機構件設計及製造



員工人數

- * 全球有2,964名員工





營運據點



南京嘉展 (2011)
主要產品：
NB、Tablet、
Monitor、Automotive



重慶嘉彰 (2017)
主要產品：
NB、Monitor、
Automotive



蘇州嘉彰 (2001)
主要產品：
TV、NB、Tablet、
Monitor、Automotive

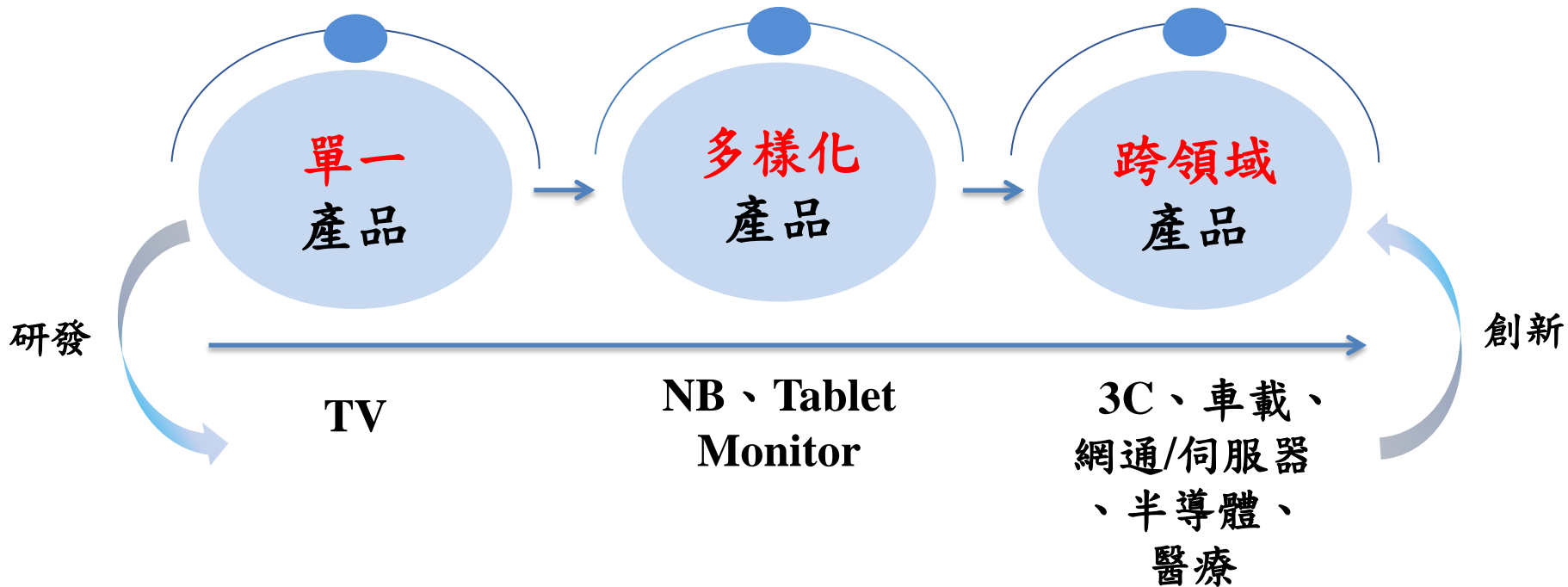


台灣嘉彰 (1985)
主要產品：
NB、Monitor、
Automotive、
Networking/Server

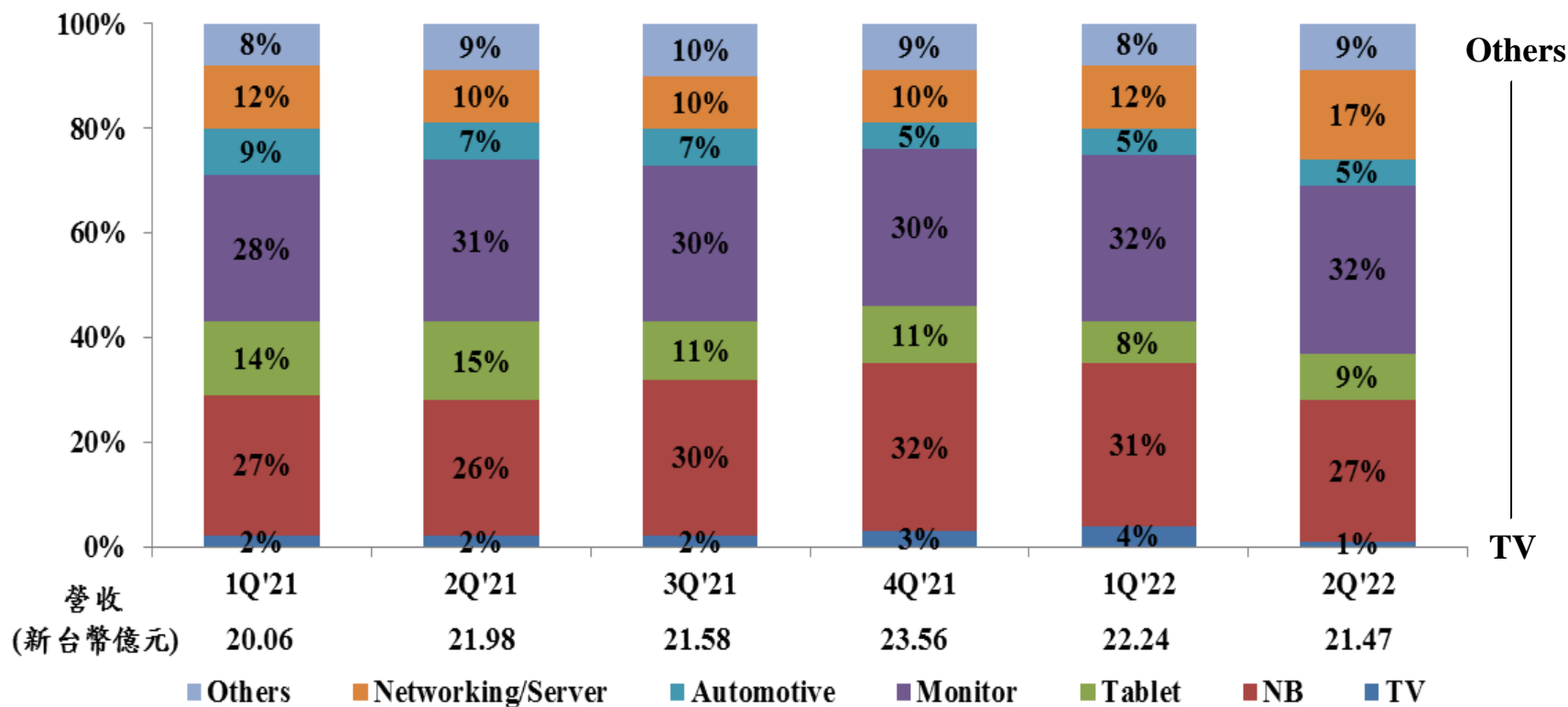


寧波嘉彰 (2006)
主要產品：
NB、Monitor、Automotive

產品發展沿革

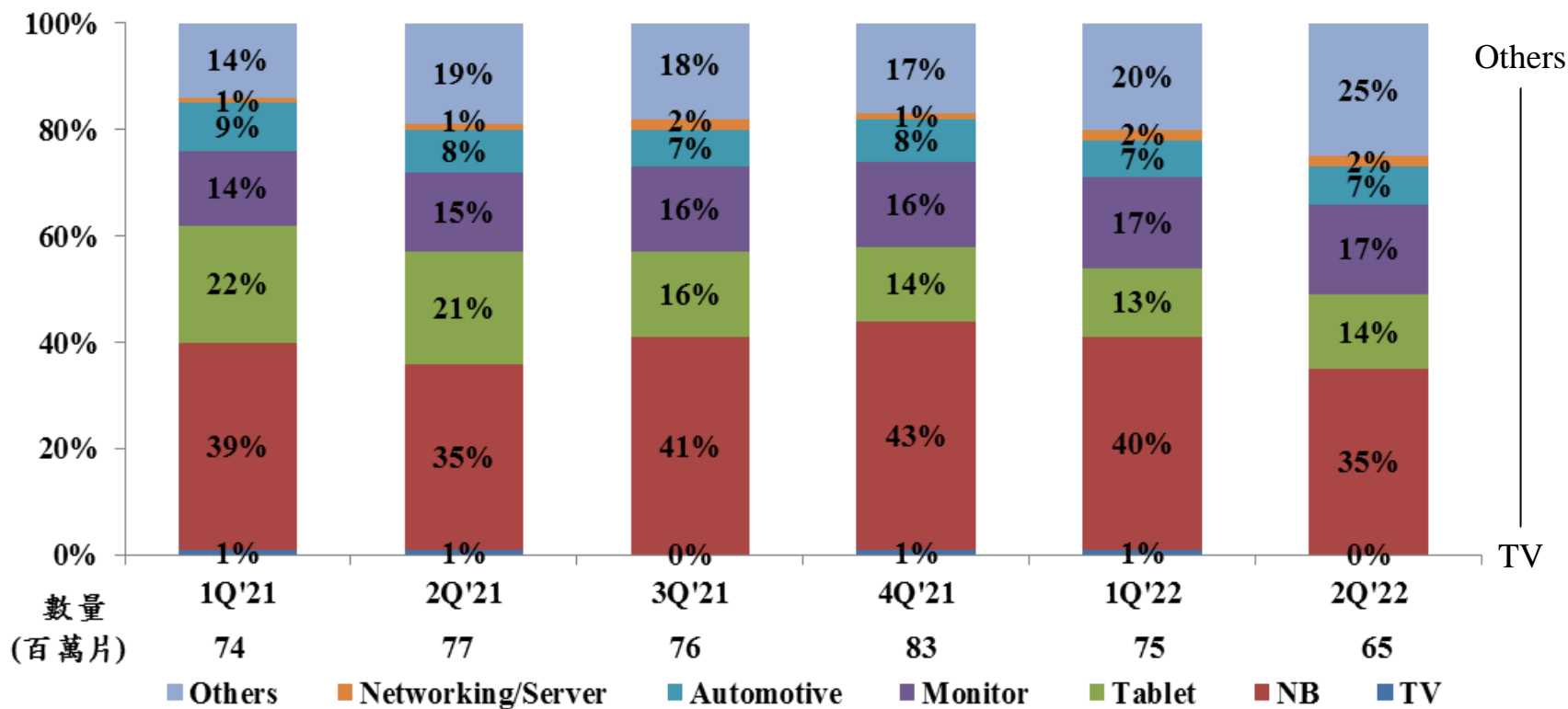


產品銷售比重 (營收)



附註：營收為財報數

產品銷售比重 (數量)



資產負債表

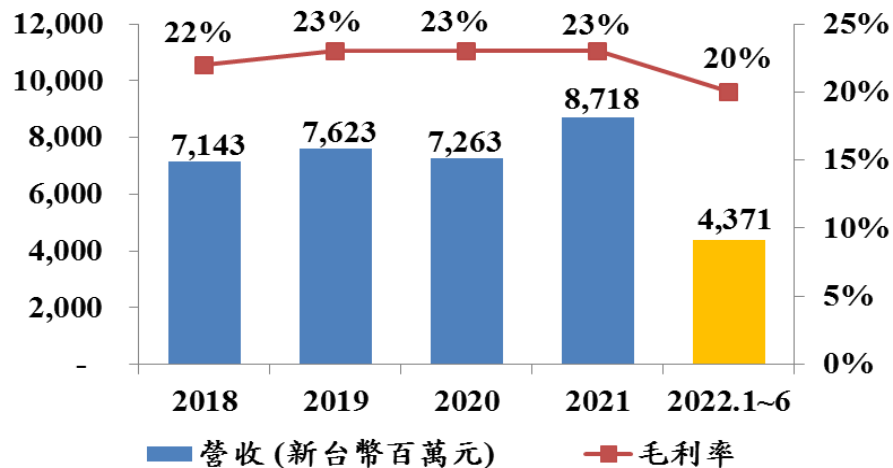
(新台幣仟元)	2022.6.30		2021.12.31		2021.6.30	
	金額	%	金額	%	金額	%
流動資產總計	8,732,224	76%	8,662,219	77%	8,571,682	79%
現金及約當現金	2,248,708	20%	2,079,687	18%	1,809,009	17%
應收票據及帳款淨額	3,484,841	30%	3,500,115	31%	3,311,141	31%
存貨淨額	535,232	5%	524,001	5%	481,975	4%
其他金融資產-流動	1,993,587	17%	2,051,481	18%	2,611,880	24%
其他流動資產小計	469,856	4%	506,935	5%	357,677	3%
非流動資產總計	2,774,658	24%	2,648,931	23%	2,257,923	21%
不動產、廠房及設備	1,500,088	13%	1,535,788	14%	1,536,823	14%
其他非流動資產小計	1,274,570	11%	1,113,143	9%	721,100	7%
資產總計	11,506,882	100%	11,311,150	100%	10,829,605	100%
流動負債總計	3,166,644	27%	3,130,198	28%	2,727,661	25%
應付票據及帳款	1,580,299	13%	1,754,916	16%	1,465,103	13%
其他應付款	897,060	8%	648,661	6%	454,656	4%
其他流動負債小計	689,285	6%	726,621	6%	807,902	8%
非流動負債總計	220,677	2%	207,917	2%	207,770	2%
遞延所得稅負債	203,972	2%	201,147	2%	201,073	2%
其他非流動負債小計	16,705	0%	6,770	0%	6,697	0%
負債總計	3,387,321	29%	3,338,115	30%	2,935,431	27%
權益總計	8,119,561	71%	7,973,035	70%	7,894,174	73%
負債及權益總計	11,506,882	100%	11,311,150	100%	10,829,605	100%

綜合損益表

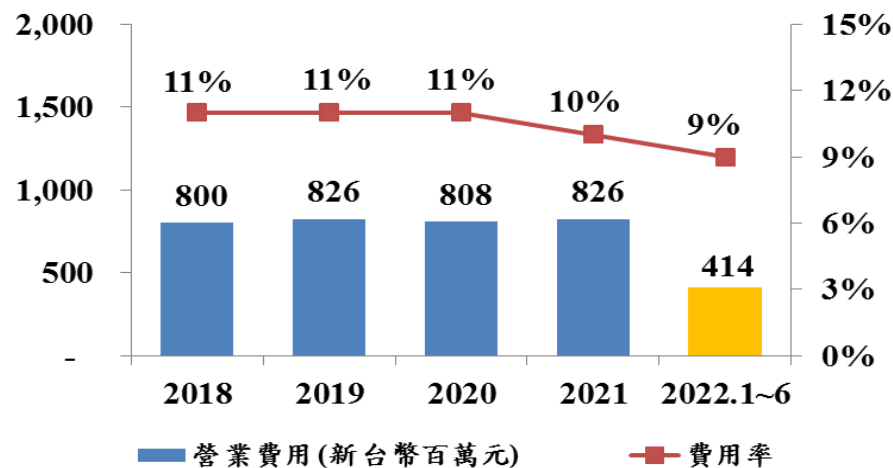
(新台幣仟元)	2022.1~6		2021.1~6		YoY %
	金額	%	金額	%	
銷貨收入	4,370,520	100%	4,204,159	100%	4%
銷貨成本	3,482,183	80%	3,210,563	76%	8%
營業毛利	888,337	20%	993,596	24%	(11%)
營業費用	414,320	9%	415,627	10%	(0%)
營業淨利	474,017	11%	577,969	14%	(18%)
營業外收入	130,611	3%	75,937	2%	72%
稅前淨利	604,628	14%	653,906	16%	(8%)
所得稅費用	215,509	5%	147,610	4%	46%
本期淨利	389,119	9%	506,296	12%	(23%)
基本每股盈餘 (元)	2.74		3.56		(23%)

財務表現

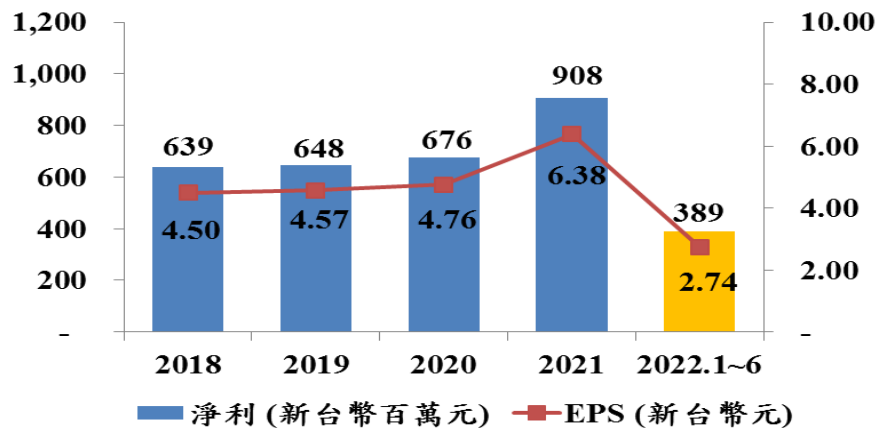
營收/毛利率



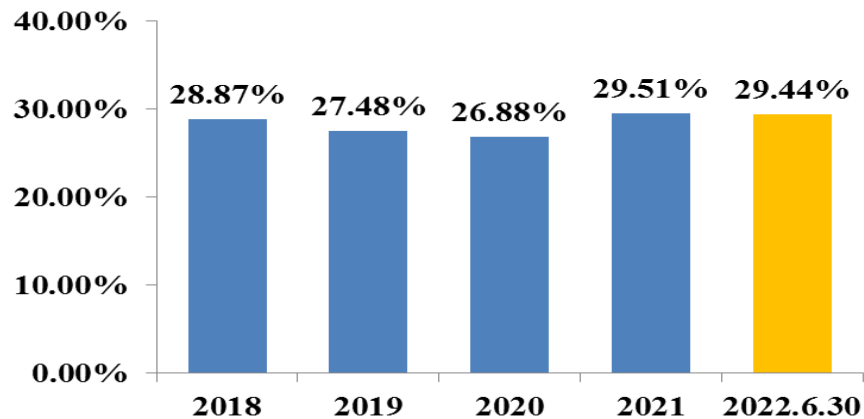
營業費用/費用率



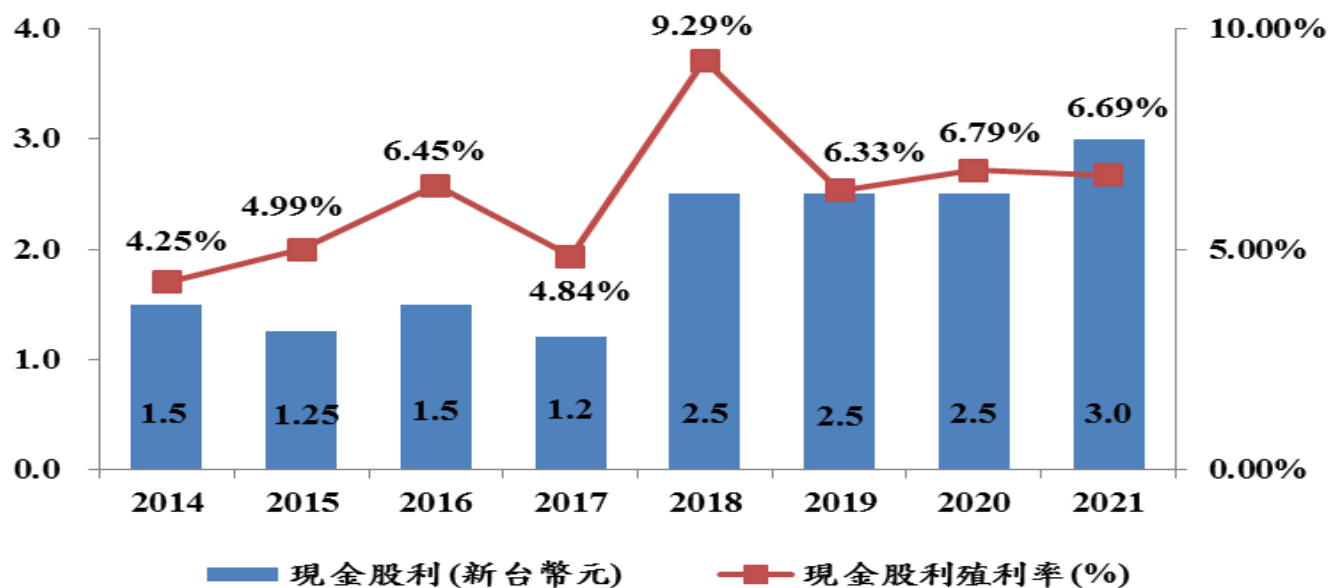
淨利/EPS



負債比



穩定的配息政策



	2014	2015	2016	2017	2018	2019	2020	2021
EPS (新台幣元)	2.59	(3.49)	2.26	1.75	4.50	4.57	4.76	6.38
現金股利 (新台幣元)	1.50	1.25	1.50	1.20	2.50	2.50	2.50	3.0
配息率 (%)	58%	NA	66%	69%	56%	55%	53%	47%
現金股利殖利率 (%)	4.25%	4.99%	6.45%	4.84%	9.29%	6.33%	6.79%	6.69%

附註: 現金股利殖利率為每股現金股利除以當年度每股平均收盤價



Thank You

<http://www.chiachang.com>

ir@chiachang.com

886-3-3226968

🔍 嘉彰 4942

