



嘉彰集團  
*Chia Group*

嘉彰 4942

# 嘉彰股份有限公司

## 2019 Investor Conference

2019.10.30





# Safe Harbor Notice

Chia Chang CO., LTD's statements of its current expectations are forward-looking statements subject to significant risks and uncertainties and actual results may differ materially from those contained in the forward-looking statements.

Except as required by law, we undertake no obligation to update any forward-looking statement, whether as a result of new information, future events, or otherwise.



# 簡報大綱



公司簡介



營運概況



未來展望



Q & A



# 公司簡介



## 關於嘉彰

- \* 成立於1985年9月
- \* 創辦人 陳蒼海
- \* 董事長 宋貴修
- \* 實收資本額14.24億元
- \* 2011年於台灣證券交易所掛牌上市 (代碼：4942)



## 主要營業項目

- \* 金屬沖壓/外觀處理
- \* 模具設計及製造
- \* 消費性電子機構件設計及製造



## 全球員工

- \* 全球有3,085名員工



# 營運據點



**重慶嘉彰 / 2017年**  
主要產品：NB、AIO



**東莞泉睿 / 2007年**  
主要產品：TV、NB、Monitor



**總部 台灣嘉彰 / 1985年**  
主要產品：TV、NB、Tablet、  
Monitor、Automobile、網通



**南京嘉展 / 2011年**  
主要產品：NB、Tablet、  
Monitor、Automobile



**蘇州嘉科 / 2001年**  
主要產品：TV、NB、Tablet、  
Monitor、Automobile



**寧波嘉彰 / 2006年**  
主要產品：NB、Monitor





# 產品應用



TV



NB



Tablet



Monitor



Automobile




Network



Server/Data Center



IP Camera



Hair Line



Sandblasting



Laser Engraving



Diamond Cutting



Electroplating

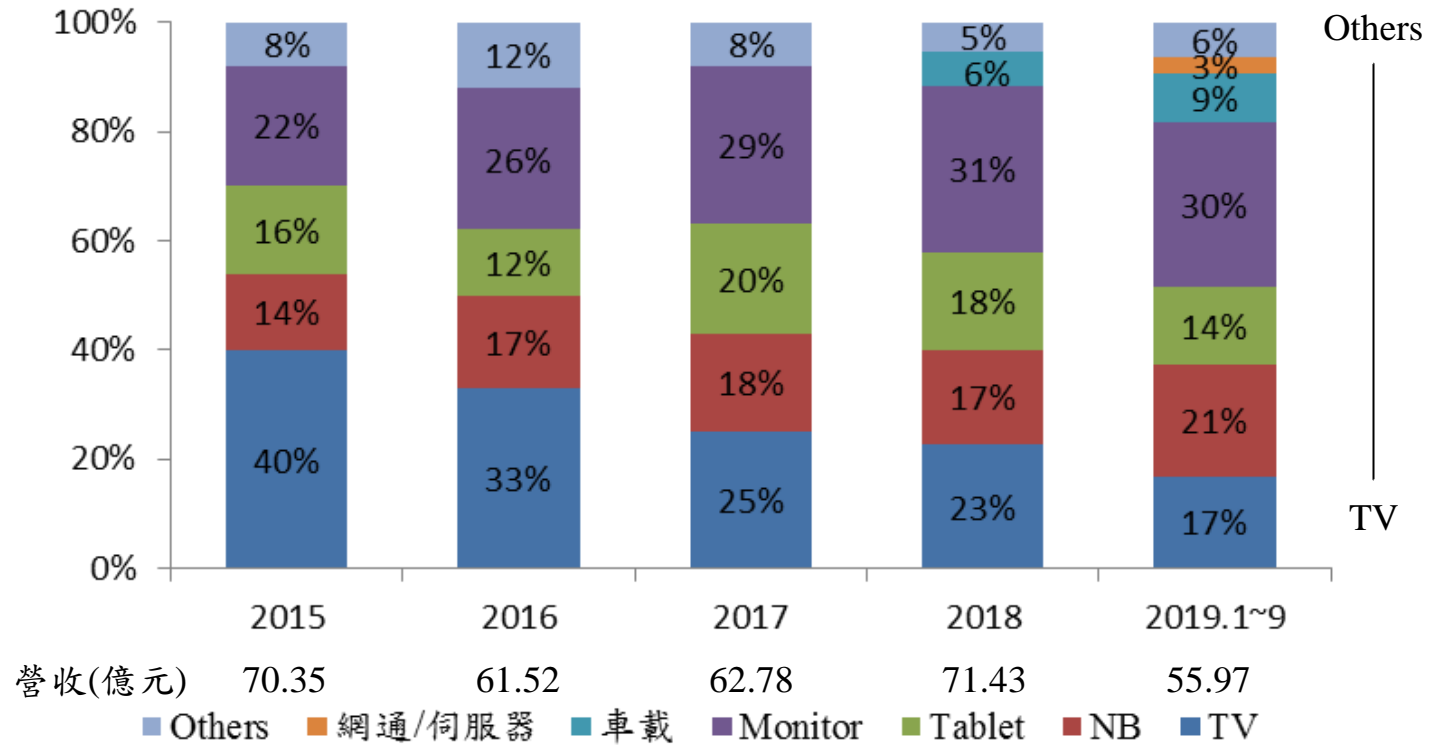


Anodizing

Surface Treatment



# 年度應用別銷貨明細 (營收)

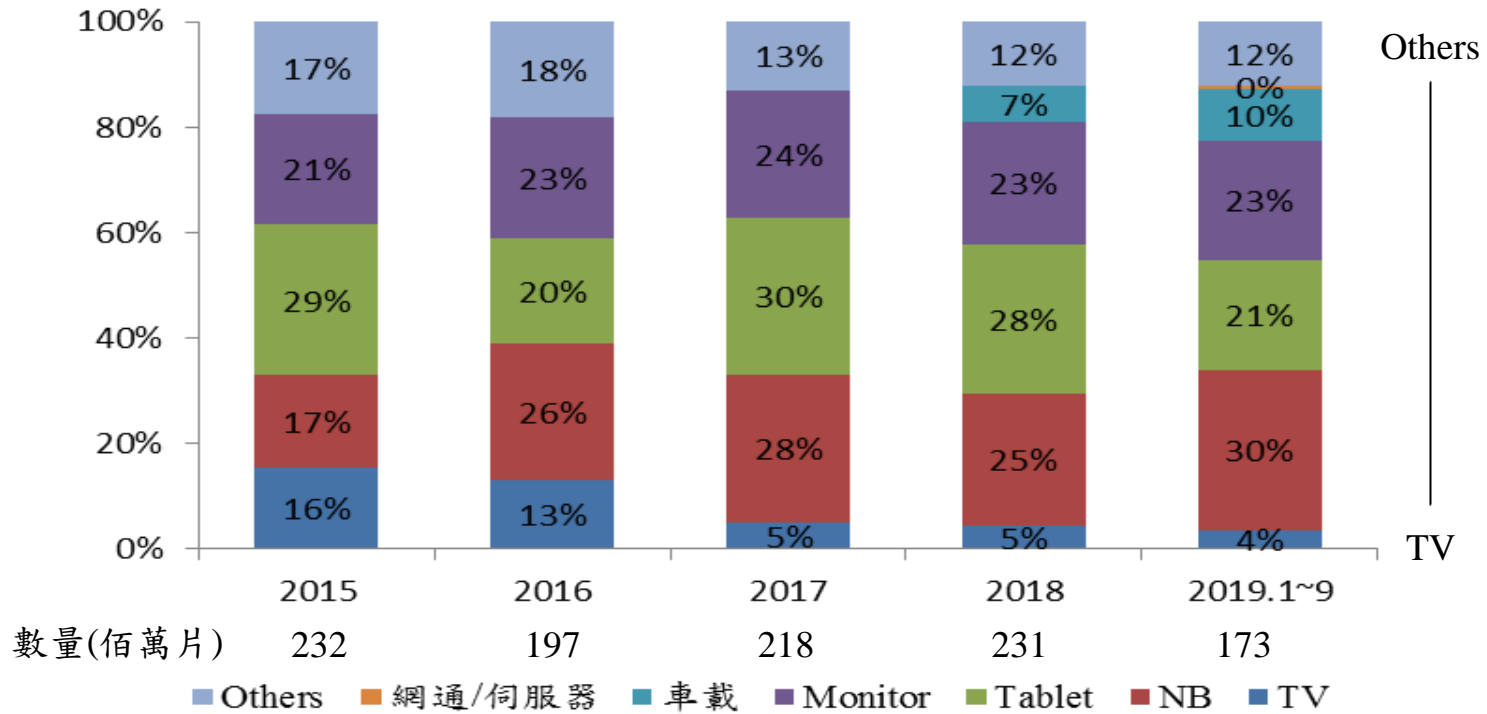


附註:

(1)除2019.1~9營收金額為今年上半年財報數加3Q'19自結數以外，其餘皆為財報數



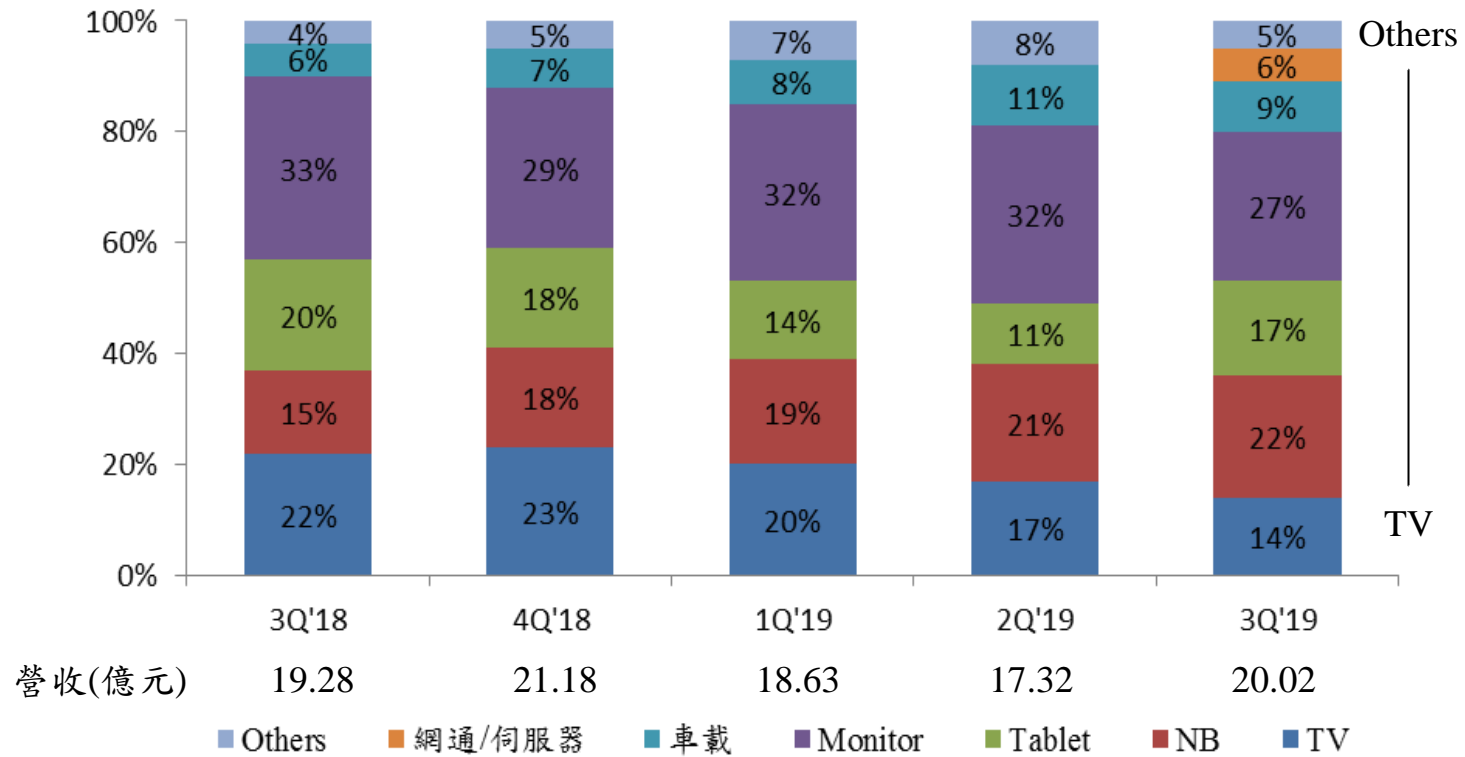
# 年度應用別銷貨明細 (數量)







# 季度應用別銷貨明細 (營收)

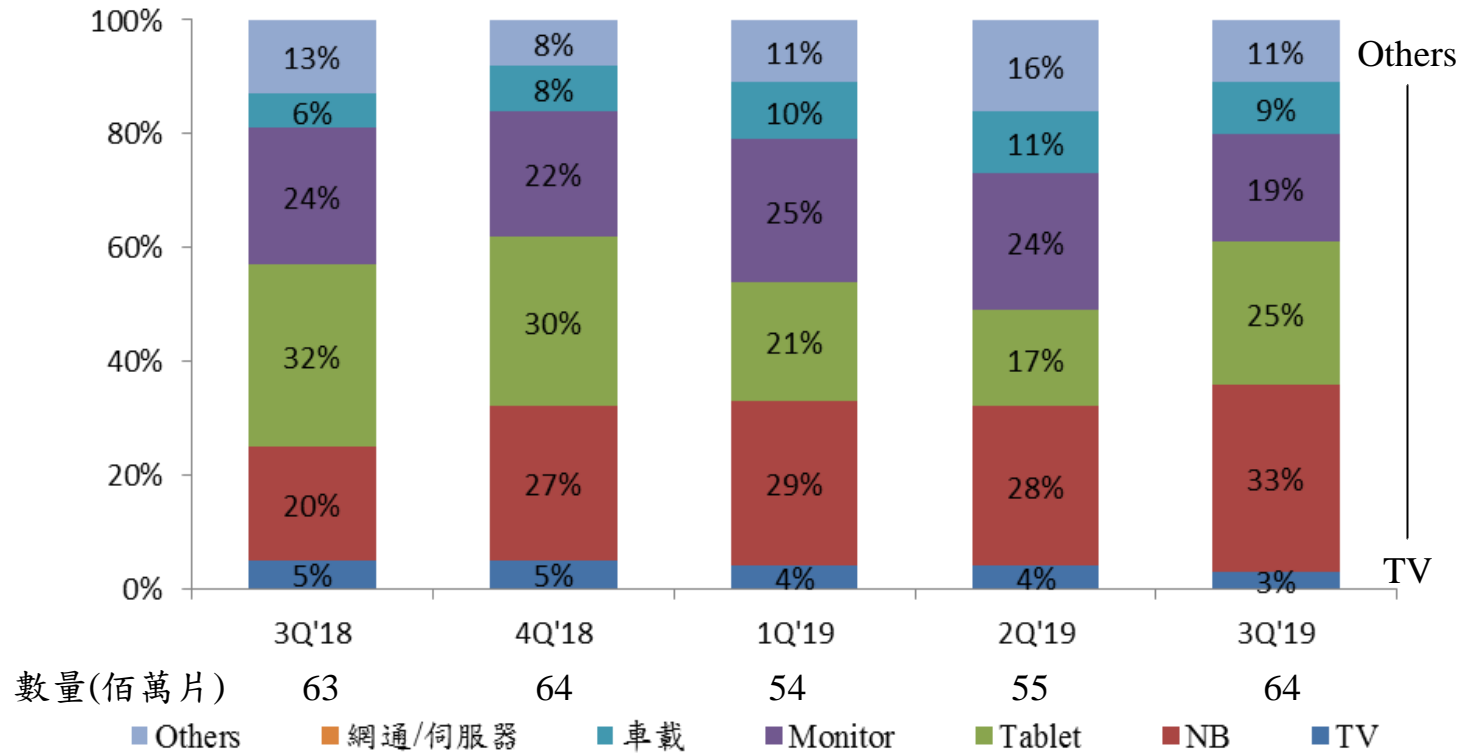


附註:

(1)除3Q'19營收金額為自結數以外，其餘皆為財報數



# 季度應用別銷貨明細 (數量)



# 資產負債表

(新台幣百萬元)	2019.6.30		2018.12.31		2018.6.30	
	金額	%	金額	%	金額	%
流動資產總計	7,534	79%	7,819	79%	7,315	78%
現金及約當現金	1,415	15%	1,306	13%	1,397	15%
應收票據及帳款	2,977	31%	3,441	35%	2,775	29%
其他金融資產-流動	2,354	24%	2,065	21%	2,156	23%
非流動資產總計	2,132	21%	2,037	21%	2,061	22%
不動產、廠房及設備	1,477	15%	1,494	15%	1,508	16%
<b>資產總計</b>	<b>9,666</b>	<b>100%</b>	<b>9,856</b>	<b>100%</b>	<b>9,376</b>	<b>100%</b>
流動負債	2,399	24%	2,643	27%	2,382	26%
非流動負債	233	3%	202	2%	205	2%
<b>負債總計</b>	<b>2,632</b>	<b>27%</b>	<b>2,845</b>	<b>29%</b>	<b>2,587</b>	<b>28%</b>
<b>股東權益總計</b>	<b>7,034</b>	<b>73%</b>	<b>7,011</b>	<b>71%</b>	<b>6,789</b>	<b>72%</b>

附註:

- (1) 加權平均流通在外股數為142,368仟股
- (2) 合併財報已經勤業眾信聯合會計師事務所查核/核閱

# 綜合損益表

(新台幣百萬元)	2019.1~6		2018.1~6		YoY %
	金額	%	金額	%	
銷貨收入	<b>3,595</b>	<b>100%</b>	<b>3,097</b>	<b>100%</b>	<b>16%</b>
銷貨成本	2,810	78%	2,444	79%	15%
營業毛利	<b>785</b>	<b>22%</b>	<b>653</b>	<b>21%</b>	<b>20%</b>
營業費用	391	11%	370	12%	6%
營業淨利	<b>394</b>	<b>11%</b>	<b>283</b>	<b>9%</b>	<b>39%</b>
營業外收入	81	2%	94	3%	(14%)
稅前淨利	<b>475</b>	<b>13%</b>	<b>377</b>	<b>12%</b>	<b>26%</b>
本期淨利	<b>288</b>	<b>8%</b>	<b>248</b>	<b>8%</b>	<b>16%</b>
基本每股盈餘 (NT\$)	<b>2.02</b>		<b>1.75</b>		<b>15%</b>

附註:

(1)合併財報已經勤業眾信聯合會計師事務所查核/核閱



# 未來展望



設備/製程

產品結構

跨足非光電領域





# Thank You

---

<http://www.chiachang.com>

[ir@chiachang.com](mailto:ir@chiachang.com)

🔍 嘉彰 4942



# Q&A

