

嘉彰股份有限公司

2017年8月16日





Safe Harbor Notice

Chia Chang Co., Ltd's statements of its current expectations and estimates are forward-looking statements subject to significant known and unknown risks and uncertainties and actual results may differ materially from those contained or implied in the forward-looking statements. These forward-looking statements are not guarantees of future performance and therefore one should not place undue reliance on them. Except as required by law, we undertake no obligation to update any forward-looking statements, whether as a result of new information, future events, or otherwise.



目錄

- 公司簡介
- 營運據點
- 主要產品
- 競爭優勢
- 營運概況
- Q&A



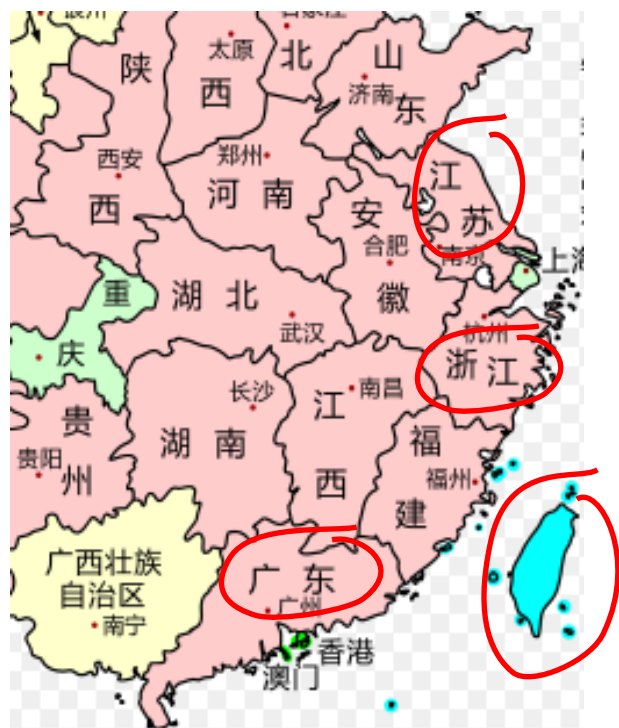
公司簡介

- 成立時間：1985年9月
- 創辦人：陳蒼海
- 董事長兼總經理：宋貴修
- 資本額：新台幣14.24億元
- 集團員工人數：約3,300人
- 主要營業項目：
 - (1)消費性電子產品機構件設計及製造
 - (2)模具設計及製造
 - (3)金屬沖壓/外觀處理





營運據點



台灣嘉彰

公司地址：台灣桃園市
成立日期：1985.9
主要產品：TV、NB、Tablet、車載



蘇州嘉科

公司地址：江蘇省蘇州市
成立日期：2001.11
主要產品：TV、NB、Tablet、Monitor、車載



蘇州嘉詮

公司地址：江蘇省蘇州市
成立日期：2004.11
主要產品：TV、NB外觀件、Monitor



南京嘉展

公司地址：江蘇省南京市
成立日期：2011.4
主要產品：NB、Tablet、Monitor、車載



東莞泉睿

公司地址：廣東省東莞市
成立日期：2007.12
主要產品：TV、Tablet、Monitor



寧波嘉彰


公司地址：浙江省寧波市
成立日期：2006.2
主要產品：NB、Monitor、TV、Tablet



主要產品

TV / Monitor

NB / Tablet



External Component



Display Cover AL

Internal Component



Top Cover AL



Front Bezel 7" 14"




Bottom Case



Keyboard

▲ 內機構件



Front Bezel / 前框



Inverter Cover / 電源轉換器



Back Cover / 背板



Heat Sink / 散熱片

▲ 外機構件



Decorated Slip / 外觀飾板



External Bezel / 前框



Color Plate / 彩膜內板



Base / 底座



Insert Molding

Front Bezel



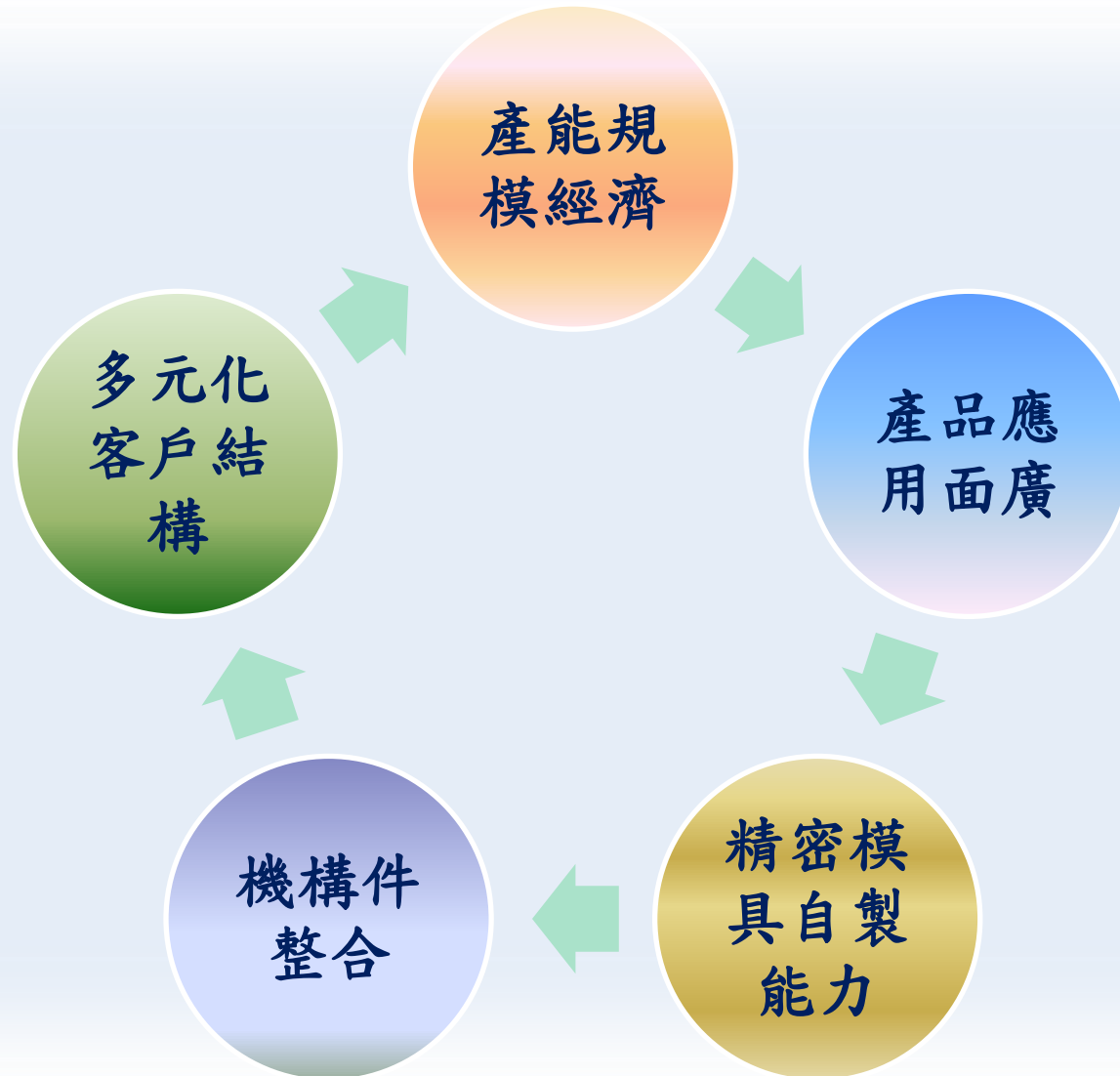


主要產品





競爭優勢



合併綜合損益表摘要

(新台幣百萬元)

	2Q'17		1Q'17		QoQ %	2Q'16		YoY%
銷貨收入	1,576	100.0%	1,431	100.0%	10.1%	1,576	100.0%	0.0%
銷貨成本	(1,249)	(79.3%)	(1,162)	(81.2%)	7.5%	(1,322)	(83.9%)	(5.5%)
營業毛利	327	20.7%	269	18.8%	21.6%	254	16.1%	28.7%
營業費用	(175)	(11.1%)	(181)	(12.6%)	(3.3%)	(186)	(11.8%)	(5.9%)
營業淨利	152	9.6%	88	6.1%	72.7%	68	4.3%	123.5%
營業外收入(支出)	(13)	(0.8%)	(11)	(0.8%)	18.2%	80	5.1%	-
稅前淨利	139	8.8%	77	5.4%	80.5%	148	9.4%	(6.1%)
本期淨利	92	5.8%	47	3.3%	95.7%	118	7.5%	(22.0%)
本期淨利歸屬於：								
母公司業主	92		50			120		
非控制權益	0		(3)			(2)		
本期淨利	92		47			118		
基本每股盈餘 (NT\$)	0.65		0.35		85.7%	0.84		(22.6%)

附註：

(1) 2017年第二季加權平均流通在外股數為142,368仟股；2017年第一季加權平均流通在外股數為142,368仟股；2016年第二季加權平均流通在外股數為142,368仟股

(2) 合併財報已經勤業眾信聯合會計師事務所查核/核閱

資產負債表摘要

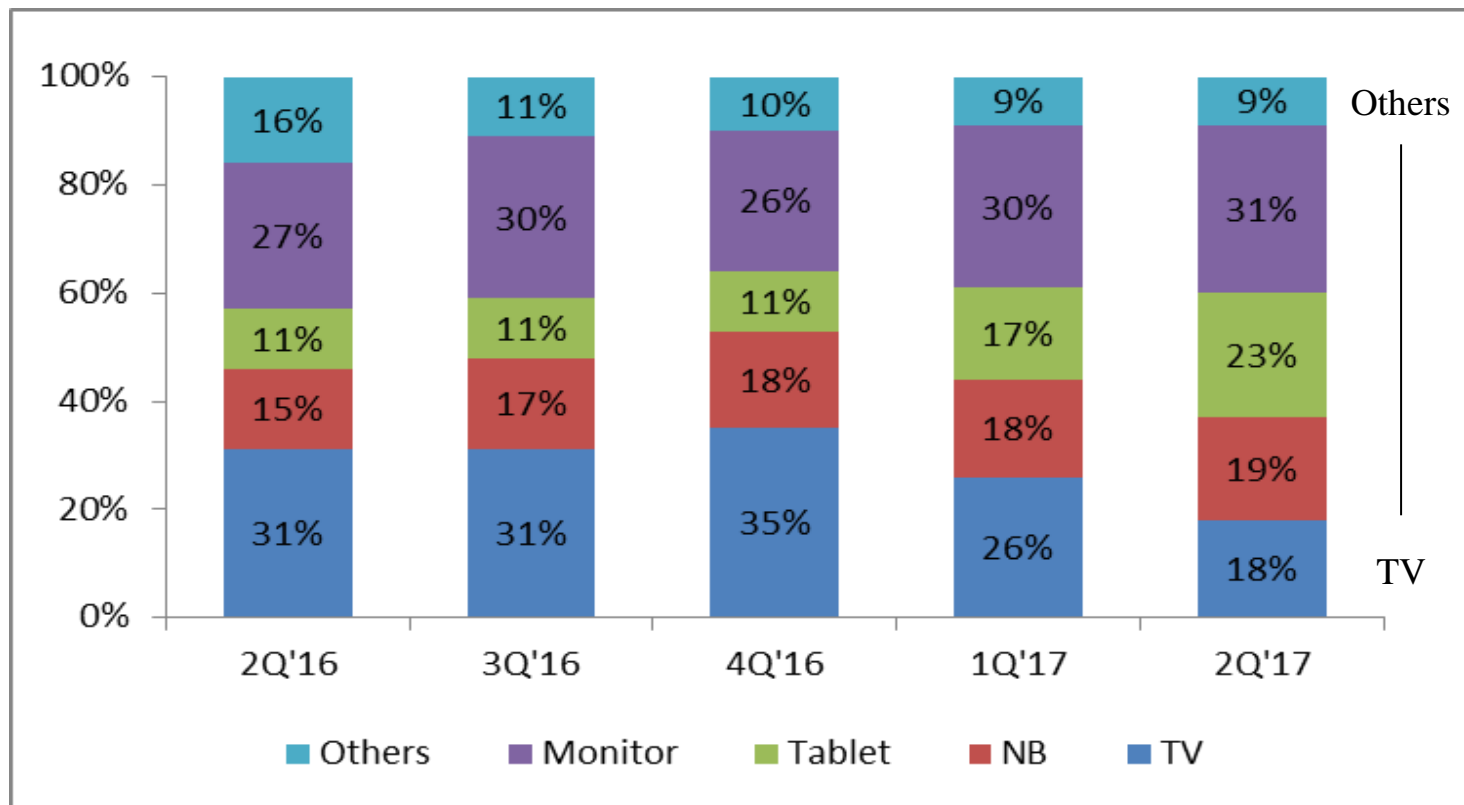
(新台幣百萬元)

	2017.6.30		2016.6.30	
	金額	%	金額	%
現金及約當現金	1,459	16.1%	1,763	19.1%
應收票據及帳款	2,581	28.5%	2,650	28.7%
其他金融資產-流動	2,048	22.6%	1,533	16.6%
流動資產總計	6,943	76.8%	6,668	72.1%
不動產、廠房及設備	1,606	17.8%	1,977	21.4%
資產總計	9,043	100.0%	9,244	100.0%
流動負債	2,313	25.6%	2,166	23.4%
非流動負債	275	3.0%	152	1.6%
負債總計	2,588	28.6%	2,318	25.1%
股東權益總計	6,455	71.4%	6,926	74.9%

附註:

(1) 合併財報已經勤業眾信聯合會計師事務所查核/核閱

季度應用別銷貨明細 (by 營收)

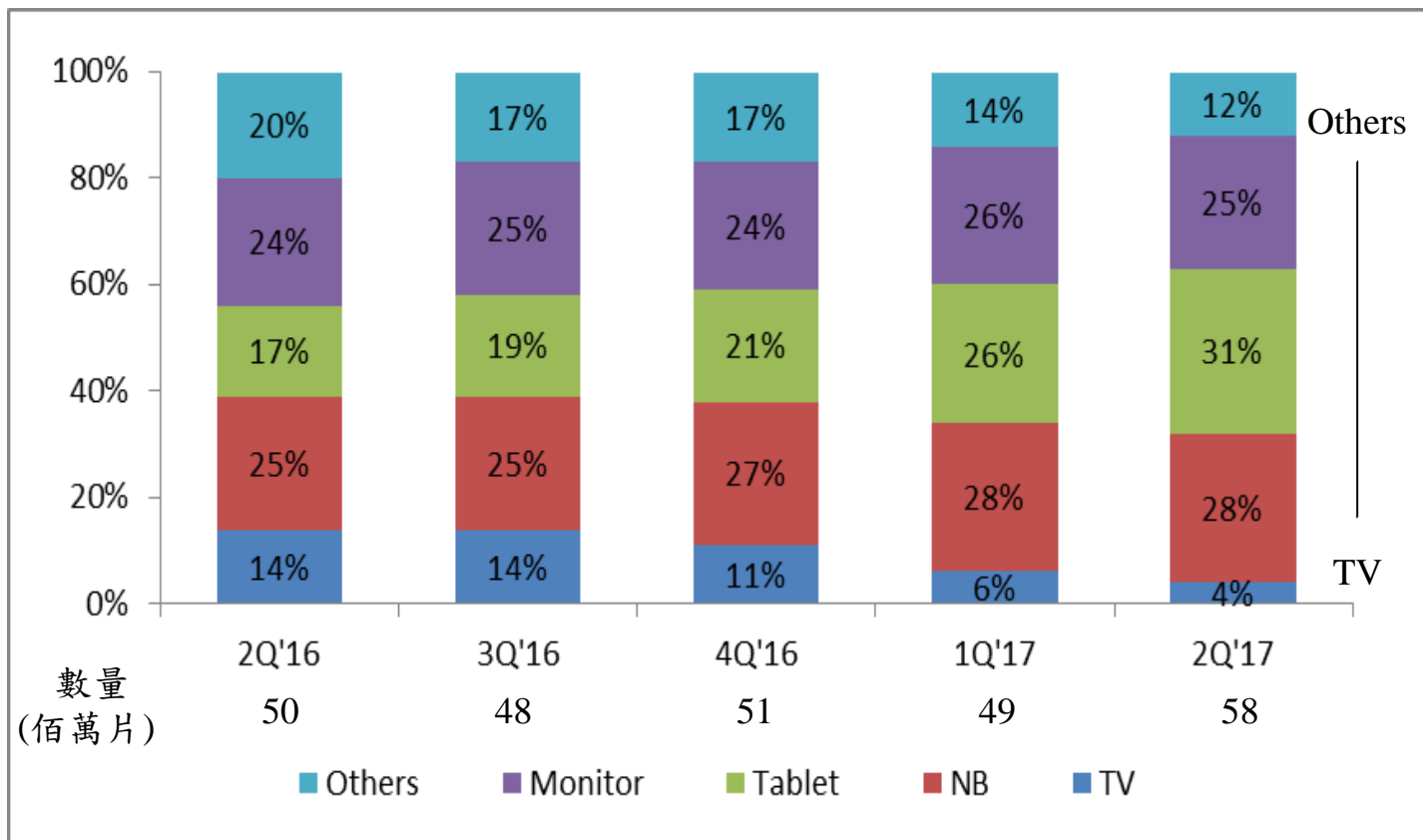


附註：

(1) 包含嘉彰及其大陸子公司: 嘉彰科技(蘇州)、嘉詮精密(蘇州)、寧波嘉彰、泉睿(東莞)、嘉典(蘇州)、嘉展(南京)及佛山嘉彰

(2) 以上數字為嘉彰彙整之合併資料，未經會計師查核/核閱

季度應用別銷貨明細 (by 數量)

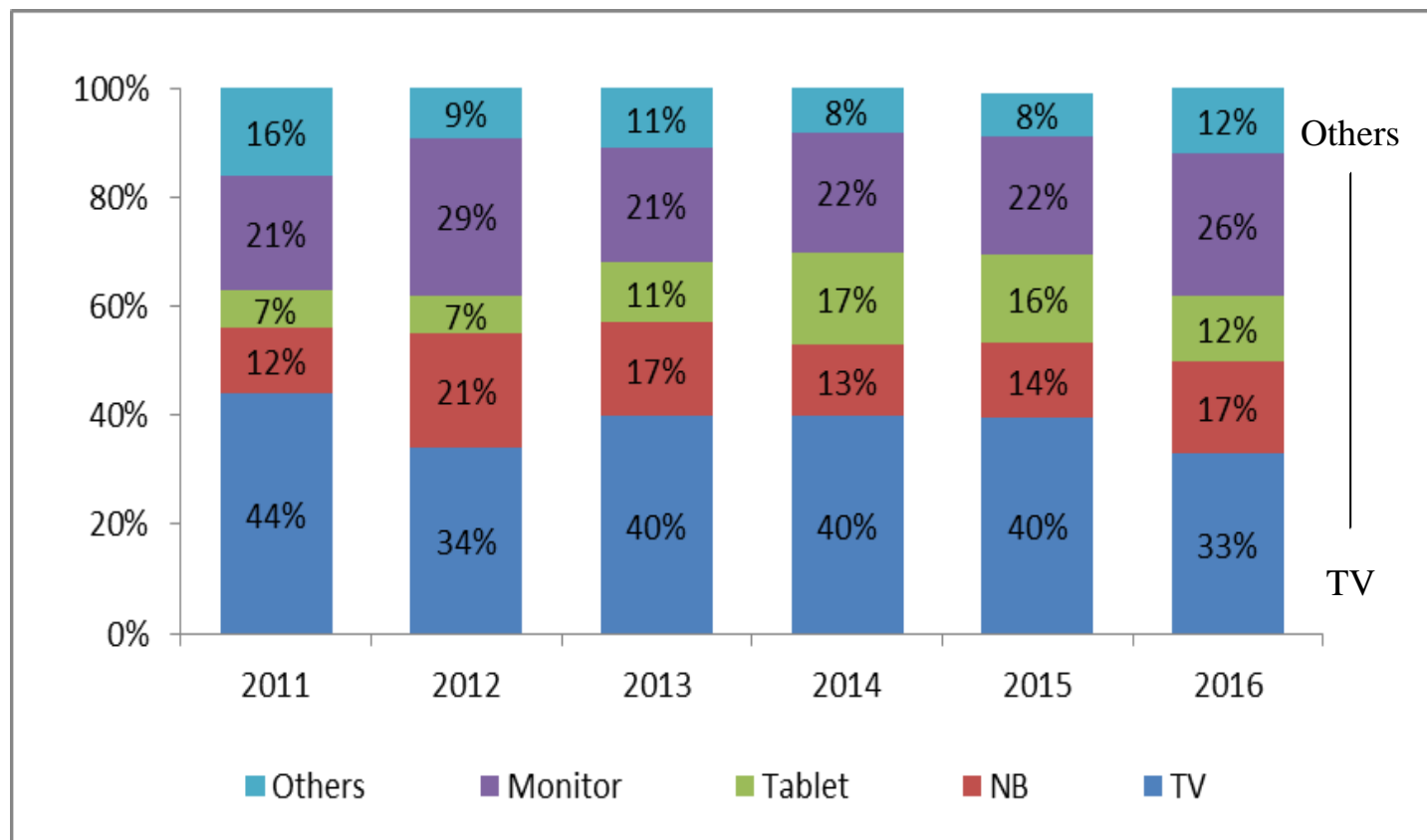


附註：

(1) 包含嘉彰及其大陸子公司：嘉彰科技(蘇州)、嘉詮精密(蘇州)、寧波嘉彰、泉睿(東莞)、嘉典(蘇州)、嘉展(南京)及佛山嘉彰

(2) 以上數字為嘉彰彙整之合併資料，未經會計師查核/核閱

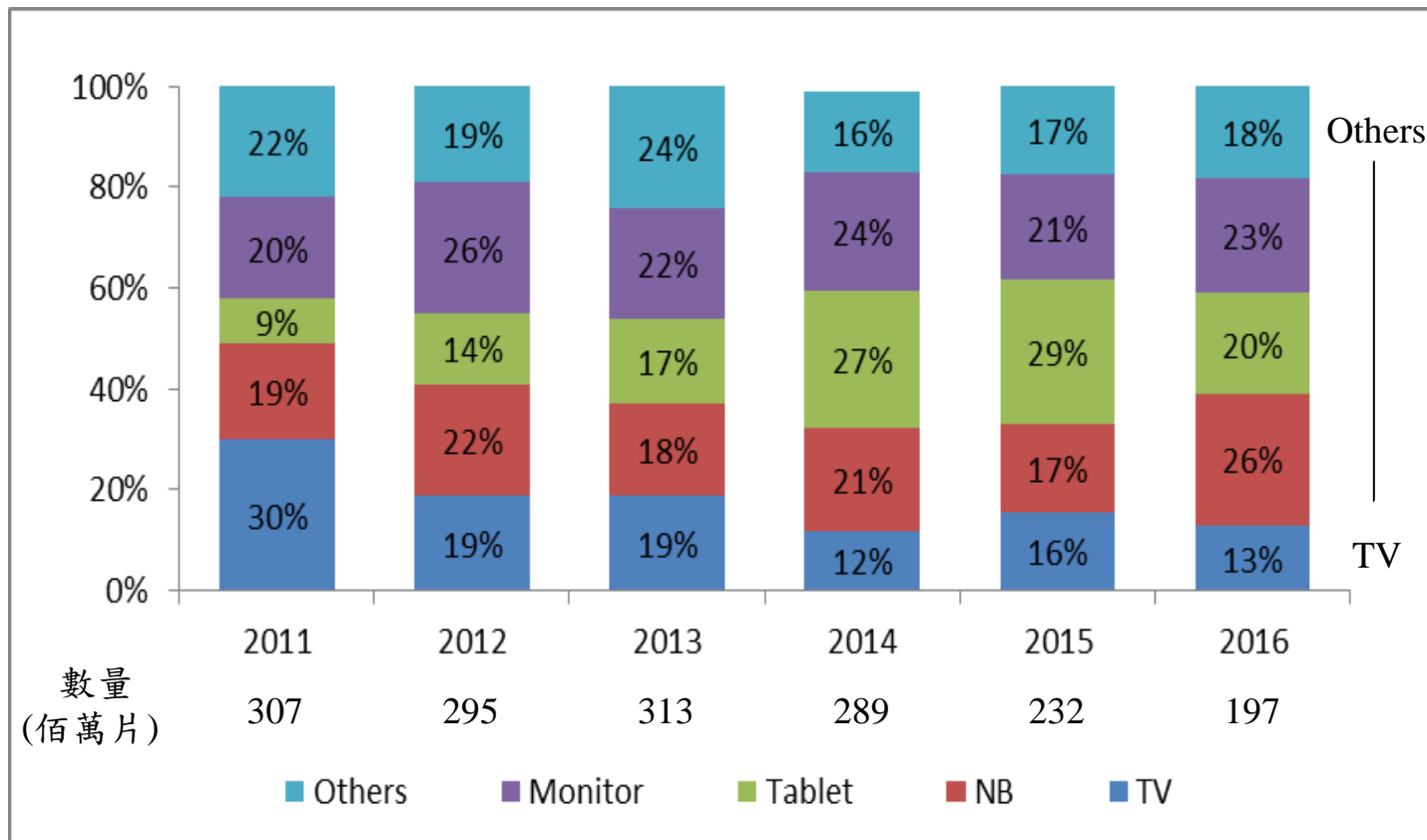
年度應用別銷貨明細 (by 營收)



附註：

- (1) 包含嘉彰及其大陸子公司: 嘉彰科技(蘇州)、嘉詮精密(蘇州)、寧波嘉彰、泉睿(東莞)、嘉典(蘇州)、嘉展(南京)及佛山嘉彰
- (2) 以上數字為嘉彰彙整之合併資料，未經會計師查核/核閱

年度應用別銷貨明細 (by 數量)



附註：

(1) 包含嘉彰及其大陸子公司：嘉彰科技(蘇州)、嘉詮精密(蘇州)、寧波嘉彰、泉睿(東莞)、嘉典(蘇州)、嘉展(南京)及佛山嘉彰

(2) 以上數字為嘉彰彙整之合併資料，未經會計師查核/核閱



Q&A



<http://www.chiachang.com>

ir@chiachang.com