

嘉彰股份有限公司及子公司  
合併財務報告暨會計師核閱報告  
民國 108 及 107 年第 2 季

地址：桃園市蘆竹區南山路二段 205 巷 45 號  
電話：(03)3228175

## § 目 錄 §

項	目 頁	財 務 報 告 次 附 註 編 號
一、封 面	1	-
二、目 錄	2	-
三、會計師核閱報告	3~4	-
四、合併資產負債表	5	-
五、合併綜合損益表	6	-
六、合併權益變動表	7	-
七、合併現金流量表	8~9	-
八、合併財務報表附註		
(一) 公司沿革	10	一
(二) 通過財務報告之日期及程序	10	二
(三) 新發布及修訂準則及解釋之適用	10~13	三
(四) 重大會計政策之彙總說明	13~16	四
(五) 重大會計判斷、估計及假設不確定性之主要來源	16	五
(六) 重要會計項目之說明	16~38	六~二六
(七) 關係人交易	38~39	二七
(八) 質抵押之資產	39	二八
(九) 重大或有負債及未認列之合約承諾	40	二九
(十) 重大之災害損失	-	-
(十一) 重大之期後事項	-	-
(十二) 其他	40~41	三十
(十三) 附註揭露事項		
1. 重大交易事項相關資訊	42、45~50	三一
2. 轉投資事業相關資訊	42、45~50	三一
3. 大陸投資資訊	42~43、51	三一
(十四) 部門資訊	43~44	三二

### 會計師核閱報告

嘉彰股份有限公司 公鑒：

#### 前 言

嘉彰股份有限公司及子公司民國 108 年及 107 年 6 月 30 日日之合併資產負債表，暨民國 108 年及 107 年 4 月 1 日至 6 月 30 日，以及民國 108 年及 107 年 1 月 1 日至 6 月 30 日日之合併綜合損益表、民國 108 年及 107 年 1 月 1 日至 6 月 30 日之合併權益變動表及合併現金流量表，以及合併財務報表附註(包括重大會計政策彙總)，業經本會計師核閱竣事。依證券發行人財務報告編製準則及經金融監督管理委員會認可並發布生效之國際會計準則第 34 號「期中財務報導」編製允當表達之合併財務報表係管理階層之責任，本會計師之責任係依據核閱結果對合併財務報表作成結論。

#### 範 圍

除保留結論之基礎段所述者外，本會計師係依照審計準則公報第六十五號「財務報表之核閱」執行核閱工作。核閱合併財務報表時所執行之程序包括查詢(主要向負責財務與會計事務之人員查詢)、分析性程序及其他核閱程序。核閱工作之範圍明顯小於查核工作之範圍，因此本會計師可能無法察覺所有可藉由查核工作辨認之重大事項，故無法表示查核意見。

#### 保留結論之基礎

如合併財務報表附註十一所述，列入上開合併財務報表之非重要子公司之同期間財務報表未經會計師核閱，其民國 108 年及 107 年 6 月 30 日之資產總額分別為新台幣 1,775,097 仟元及 1,533,240 仟元，分別占合併資產總額之 18%及 16%；負債總額分別為新台幣 121,462 仟元及 120,758 仟元，分別占合併負債總額之 5%及 5%；民國 108 年及 107 年 4 月 1 日至 6 月 30 日，以及民國 108 年及 107 年 1 月 1 日至 6 月 30 日之綜合損益總額分別為新台幣利益

40,660 仟元、利益 38,010 仟元、利益 72,368 仟元及利益 76,823 仟元，分別占合併綜合損益總額之 53%、18%、19%及 24%。又如合併財務報告附註十二所述，民國 108 年及 107 年 6 月 30 日採用權益法之投資餘額分別為新台幣 122,187 仟元及 134,763 仟元，及其民國 108 年及 107 年 4 月 1 日至 6 月 30 日，以及民國 108 年及 107 年 1 月 1 日至 6 月 30 日認列之投資損益分別為新台幣利益 5,210 仟元、損失 861 仟元、利益 10,155 仟元及損失 5,494 仟元，係依據被投資公司同期間未經會計師核閱之財務報告認列。另合併財務報告附註三一所述轉投資事業相關資訊，其與前述子公司及被投資公司有關之資訊亦未經會計師核閱。

#### 保留結論

依本會計師核閱結果，除保留結論之基礎段所述非重要子公司之財務報表倘經會計師核閱，對合併財務報表可能有所調整之影響外，並未發現上開合併財務報表在所有重大方面有未依照證券發行人財務報告編製準則及經金融監督管理委員會認可並發布生效之國際會計準則第 34 號「期中財務報導」編製，致無法允當表達嘉彰股份有限公司及子公司民國 108 年及 107 年 6 月 30 日之合併財務狀況，暨民國 108 年及 107 年 4 月 1 日至 6 月 30 日之合併財務績效，以及民國 108 年及 107 年 1 月 1 日至 6 月 30 日之合併財務績效及合併現金流量之情事。


勤業眾信聯合會計師事務所  
會計師 黃堯麟

黃堯麟



會計師 吳美慧


吳美慧



金融監督管理委員會核准文號  
金管證審字第 1060004806 號

證券暨期貨管理委員會核准文號  
台財證六字第 0920123784 號

中 華 民 國 1 0 8 年 8 月 8 日



民國 108 年 6 月 30 日 民國 107 年 12 月 31 日 及 6 月 30 日

單位：新台幣仟元

代 碼	資 產	108年6月30日 (經核閱)		107年12月31日 (經查核)		107年6月30日 (經核閱)	
		金 額	%	金 額	%	金 額	%
	<b>流動資產</b>						
1100	現金及約當現金(附註六)	\$ 1,414,890	15	\$ 1,306,439	13	\$ 1,397,299	15
1110	透過損益按公允價值衡量之金融資產-流動(附註七)	-	-	-	-	69,288	1
1170	應收票據及帳款(附註八)	2,977,133	31	3,441,114	35	2,775,485	29
1220	本期所得稅資產(附註四)	175,131	2	172,836	2	171,032	2
130X	存貨(附註九)	343,299	4	449,960	4	351,198	4
1410	預付款項	98,060	1	159,934	2	175,979	2
1476	其他金融資產-流動(附註六及二八)	2,354,251	24	2,064,855	21	2,156,045	23
1479	其他流動資產(附註二七)	171,065	2	224,273	2	218,640	2
11XX	流動資產總計	<u>7,533,829</u>	<u>79</u>	<u>7,819,411</u>	<u>79</u>	<u>7,314,966</u>	<u>78</u>
	<b>非流動資產</b>						
1517	透過其他綜合損益按公允價值衡量之金融資產-非流動 (附註十)	134,618	1	106,409	1	128,232	1
1550	採用權益法之投資(附註十二)	122,187	1	111,909	1	134,763	1
1600	不動產、廠房及設備(附註十三及二八)	1,476,504	15	1,494,417	15	1,507,900	16
1755	使用權資產(附註三、四及十四)	117,149	1	-	-	-	-
1760	投資性不動產(附註十五及二八)	56,710	1	57,098	1	57,486	1
1840	遞延所得稅資產(附註四)	66,645	1	66,413	1	75,669	1
1985	長期預付租賃款(附註三及十六)	-	-	62,025	1	64,760	1
1990	其他非流動資產	158,625	1	138,488	1	92,462	1
15XX	非流動資產總計	<u>2,132,438</u>	<u>21</u>	<u>2,036,759</u>	<u>21</u>	<u>2,061,272</u>	<u>22</u>
1XXX	資 產 總 計	<u>\$ 9,666,267</u>	<u>100</u>	<u>\$ 9,856,170</u>	<u>100</u>	<u>\$ 9,376,238</u>	<u>100</u>
	<b>負 債 及 權 益</b>						
	<b>流動負債</b>						
2100	短期借款(附註十七)	\$ 111,000	1	\$ 205,000	2	\$ 265,000	3
2110	應付短期票券(附註十七)	-	-	99,999	1	149,970	2
2150	應付票據(附註十八)	119,886	1	138,564	1	108,047	1
2170	應付帳款(附註十八及二七)	1,234,013	13	1,488,238	15	1,208,373	13
2200	其他應付款(附註十九)	756,571	8	542,485	6	495,081	5
2230	本期所得稅負債(附註四)	128,244	1	142,736	2	102,796	1
2280	租賃負債-流動(附註三、四及十四)	25,104	-	-	-	-	-
2300	其他流動負債	23,900	-	25,906	-	52,806	1
21XX	流動負債總計	<u>2,398,718</u>	<u>24</u>	<u>2,642,928</u>	<u>27</u>	<u>2,382,073</u>	<u>26</u>
	<b>非流動負債</b>						
2570	遞延所得稅負債(附註四)	202,010	3	201,604	2	204,714	2
2580	租賃負債-非流動(附註三、四及十四)	31,043	-	-	-	-	-
2645	存入保證金	600	-	600	-	635	-
25XX	非流動負債總計	<u>233,653</u>	<u>3</u>	<u>202,204</u>	<u>2</u>	<u>205,349</u>	<u>2</u>
2XXX	負債總計	<u>2,632,371</u>	<u>27</u>	<u>2,845,132</u>	<u>29</u>	<u>2,587,422</u>	<u>28</u>
	<b>歸屬於母公司業主之權益(附註二十)</b>						
3110	普通股股本	1,423,676	15	1,423,676	14	1,423,676	15
3200	資本公積	2,820,599	29	2,820,599	29	2,820,599	30
	保留盈餘						
3310	法定盈餘公積	666,638	7	602,519	6	602,519	6
3320	特別盈餘公積	394,555	4	343,684	4	343,684	4
3350	未分配盈餘	2,023,744	21	2,206,580	22	1,809,710	19
3300	保留盈餘總計	3,084,937	32	3,152,783	32	2,755,913	29
3400	其他權益	(303,503)	(3)	(394,555)	(4)	(221,169)	(2)
31XX	母公司業主之權益總計	<u>7,025,709</u>	<u>73</u>	<u>7,002,503</u>	<u>71</u>	<u>6,779,019</u>	<u>72</u>
36XX	非控制權益	8,187	-	8,535	-	9,797	-
3XXX	權益總計	<u>7,033,896</u>	<u>73</u>	<u>7,011,038</u>	<u>71</u>	<u>6,788,816</u>	<u>72</u>
	<b>負債與權益總計</b>	<u>\$ 9,666,267</u>	<u>100</u>	<u>\$ 9,856,170</u>	<u>100</u>	<u>\$ 9,376,238</u>	<u>100</u>

後附之附註係本合併財務報告之一部分。

(請參閱勤業眾信聯合會計師事務所民國 108 年 8 月 8 日核閱報告)

董事長：宋貴修



經理人：宋貴修



會計主管：鄭力鈺





民國 108 年及 107 年 4 月 1 日至 6 月 30 日與民國 108 年及 107 年 1 月 1 日至 6 月 30 日

(僅經核閱，未依一般公認會計準則查核)

單位：新台幣仟元，惟  
每股盈餘為元

代 碼		108年4月1日至6月30日		107年4月1日至6月30日		108年1月1日至6月30日		107年1月1日至6月30日	
		金 額	%	金 額	%	金 額	%	金 額	%
4100	銷貨收入	\$ 1,732,164	100	\$ 1,714,774	100	\$ 3,595,115	100	\$ 3,097,113	100
5110	銷貨成本(附註三、四、九及二一)	1,368,239	79	1,328,671	78	2,810,234	78	2,443,887	79
5900	營業毛利	363,925	21	386,103	22	784,881	22	653,226	21
	營業費用(附註三、四及二一)								
6100	推銷費用	66,750	4	73,080	4	135,676	4	131,617	4
6200	管理費用	123,201	7	137,458	8	226,628	6	209,071	7
6300	研究發展費用	14,449	1	14,553	1	29,085	1	28,981	1
6000	營業費用合計	204,400	12	225,091	13	391,389	11	369,669	12
6900	營業淨利	159,525	9	161,012	9	393,492	11	283,557	9
	營業外收入及支出								
7060	採用權益法認列之關聯企業及合資 損益之份額(附註十二)	5,210	-	( 861)	-	10,155	-	( 5,494)	-
7100	利息收入(附註二七)	21,264	1	21,392	1	42,974	1	37,121	1
7230	外幣兌換利益(損失)(附註三十)	44,475	3	101,669	6	10,064	-	( 4,748)	-
7510	利息費用(附註三及四)	( 830)	-	( 2,240)	-	( 1,736)	-	( 3,565)	-
7190	其他利益及損失(附註三、四、二一 及二四)	19,022	1	28,973	2	19,459	1	70,529	2
7000	營業外收入及支出合計	89,141	5	148,933	9	80,916	2	93,843	3
7900	稅前淨利	248,666	14	309,945	18	474,408	13	377,400	12
7950	所得稅費用(附註三、四及二二)	121,392	7	97,677	6	186,683	5	129,482	4
8200	本期淨利	127,274	7	212,268	12	287,725	8	247,918	8
	其他綜合損益								
8310	不重分類至損益之項目：								
8316	透過其他綜合損益按公允價值 衡量之權益工具投資未實現 評價損益	20,016	1	( 8,067)	-	28,209	1	( 7,724)	-
8360	後續可能重分類至損益之項目：								
8361	國外營運機構財務報表換算之 兌換差額	( 71,095)	( 4)	6,573	-	62,843	2	85,030	2
8300	其他綜合損益合計	( 51,079)	( 3)	( 1,494)	-	91,052	3	77,306	2
8500	本期綜合損益總額	\$ 76,195	4	\$ 210,774	12	\$ 378,777	11	\$ 325,224	10
	淨利歸屬於：								
8610	母公司業主	\$ 127,429	7	\$ 212,879	12	\$ 288,073	8	\$ 249,202	8
8620	非控制權益	( 155)	-	( 611)	-	( 348)	-	( 1,284)	-
8600		\$ 127,274	7	\$ 212,268	12	\$ 287,725	8	\$ 247,918	8
	綜合損益總額歸屬於：								
8710	母公司業主	\$ 76,350	4	\$ 211,385	12	\$ 379,125	11	326,508	10
8720	非控制權益	( 155)	-	( 611)	-	( 348)	-	( 1,284)	-
8700		\$ 76,195	4	\$ 210,774	12	\$ 378,777	11	\$ 325,224	10
	每股盈餘(附註二三)								
9750	基 本	\$ 0.90		\$ 1.50		\$ 2.02		\$ 1.75	
9850	稀 釋	\$ 0.89		\$ 1.49		\$ 2.01		\$ 1.74	

後附之附註係本合併財務報告之一部分。

(請參閱勤業眾信聯合會計師事務所民國 108 年 8 月 8 日核閱報告)

董事長：宋貴修

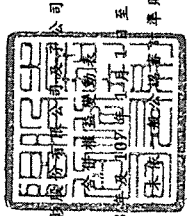


經理人：宋貴修



會計主管：鄭力銓





專勤聯合會計師事務所

民國 108 年 6 月 30 日  
至 6 月 30 日  
單則查帳

單位：新台幣千元

代碼	107年1月1日餘額	其他業主之權益										總計	非控制權益	權益總額
		股本	資本公積	法定盈餘公積	留特別盈餘公積	盈餘	未分配盈餘	國外營運機構之兌換差額	備供金融資產	出售資產	未實現損益			
A1	\$ 1,423,676	\$ 2,838,012	\$ 577,565	\$ 343,684	\$ 1,750,186	( 319,806)	5,978	21,331	6,619,295	\$ 11,081	\$ 6,630,376	21,470	\$ 6,630,376	21,470
A3	-	-	-	-	6,117	-	( 5,978)	-	-	-	-	-	-	-
A5	1,423,676	2,838,012	577,565	343,684	1,756,303	( 319,806)	-	21,331	6,640,765	11,081	6,651,846	21,331	6,651,846	
B1	-	-	24,954	-	( 24,954)	-	-	-	-	-	-	-	-	-
B5	-	-	-	-	( 170,841)	-	-	-	( 170,841)	-	( 170,841)	-	( 170,841)	-
C7	-	( 17,413)	-	-	249,202	-	-	-	( 17,413)	-	( 17,413)	-	( 17,413)	-
D1	-	-	-	-	-	-	-	-	249,202	( 1,284)	247,918	-	247,918	-
D3	-	-	-	-	-	-	85,030	( 7,724)	77,306	-	77,306	-	77,306	-
D5	-	-	-	-	249,202	-	85,030	( 7,724)	326,508	( 1,284)	325,224	-	325,224	-
Z1	\$ 1,423,676	\$ 2,820,592	\$ 602,519	\$ 343,684	\$ 1,809,210	\$ ( 234,776)	-	\$ 13,607	\$ 6,729,019	\$ 9,797	\$ 6,738,816	-	\$ 6,738,816	-
A1	\$ 1,423,676	\$ 2,820,599	\$ 602,519	\$ 343,684	\$ 2,206,580	\$ ( 396,415)	-	\$ 1,860	\$ 7,002,503	\$ 8,555	\$ 7,011,058	-	\$ 7,011,058	-
B1	-	-	64,119	-	( 64,119)	-	-	-	-	-	-	-	-	-
B3	-	-	-	50,871	( 50,871)	-	-	-	-	-	-	-	-	-
B5	-	-	-	-	( 355,919)	-	-	-	( 355,919)	-	( 355,919)	-	( 355,919)	-
D1	-	-	-	-	288,073	-	-	-	288,073	( 348)	287,725	-	287,725	-
D3	-	-	-	-	-	-	62,843	28,209	91,052	-	91,052	-	91,052	-
D5	-	-	-	-	288,073	-	62,843	28,209	379,125	( 348)	378,777	-	378,777	-
Z1	\$ 1,423,676	\$ 2,820,592	\$ 666,638	\$ 394,555	\$ 2,023,744	\$ ( 333,572)	-	\$ 30,069	\$ 7,025,709	\$ 8,187	\$ 7,033,896	-	\$ 7,033,896	-

後附之附註係本合併財務報告之一部分。  
(請參閱勤業眾信聯合會計師事務所民國 108 年 8 月 8 日核閱報告)



董事長：宋貴修



經理人：宋貴修



會計主管：鄭力鈺

嘉彰股份有限公司及子公司

合併現金流量表

民國 108 年及 107 年 1 月 1 日至 6 月 30 日

(僅經核閱，未依一般公認審計準則查核)

單位：新台幣仟元

代 碼		108年1月1日 至6月30日	107年1月1日 至6月30日
	營業活動之現金流量		
A10000	本期稅前淨利	\$ 474,408	\$ 377,400
A20010	收益費損項目		
A20200	攤銷費用	121,850	114,555
A20100	折舊費用	115,483	114,288
A23700	非金融資產減損損失(迴轉利 益)	54,384	( 9,289)
A21200	利息收入	( 42,974)	( 37,121)
A22300	採用權益法認列之關聯企業及 合資損益之份額	( 10,155)	5,494
A21300	股利收入	( 9,382)	( 14,380)
A24100	未實現外幣兌換損失(利益)	( 1,942)	175
A20900	利息費用	1,736	3,565
A22500	處分及報廢不動產、廠房及設 備利益	( 1,209)	( 17,553)
A20300	預期信用減損損失(迴轉利益)	( 141)	7,399
A29900	處分子公司利益	-	( 21,628)
A20400	透過損益按公允價值衡量金融 資產及負債之評價利益	-	( 236)
A30000	營業資產及負債之淨變動數		
A31115	強制透過損益按公允價值衡量 之金融資產增加	-	( 69,052)
A31130	應收票據	38,808	( 42,005)
A31150	應收帳款	427,048	43,132
A31200	存 貨	111,970	783
A31230	預付款項	61,874	24,305
A31240	其他流動資產	( 141,035)	( 143,784)
A32130	應付票據	( 18,678)	( 14,472)
A32150	應付帳款	( 254,157)	( 87,277)

(接次頁)



(承前頁)

代 碼		108年1月1日 至6月30日	107年1月1日 至6月30日
A32180	其他應付款	(\$ 141,945)	\$ 72,454
A32230	其他流動負債	( 2,006)	11,569
A33000	營運產生之現金流入	783,937	318,322
A33500	支付之所得稅	( 176,789)	( 105,591)
A33100	收取之利息	66,124	46,501
AAAA	營業活動之淨現金流入	<u>673,272</u>	<u>259,232</u>
投資活動之現金流量			
B06500	其他金融資產增加	( 289,396)	( 156,991)
B02700	取得不動產、廠房及設備	( 53,751)	( 106,938)
B06700	其他非流動資產增加	( 50,168)	( 35,918)
B07600	收取之股利	9,382	14,380
B02800	處分不動產、廠房及設備	6,618	49,760
B02300	處分子公司	-	( 116,866)
B01800	取得採用權益法之長期股權投資	-	( 24,720)
BBBB	投資活動之淨現金流出	<u>( 377,315)</u>	<u>( 377,293)</u>
籌資活動之現金流量			
C00500	應付短期票券減少	( 99,999)	( 16)
C00100	短期借款減少	( 94,000)	( 301,000)
C04020	租賃負債本金償還	( 12,962)	-
C05600	支付之利息	( 1,343)	( 1,618)
CCCC	籌資活動之淨現金流出	<u>( 208,304)</u>	<u>( 302,634)</u>
DDDD	匯率變動對現金及約當現金之影響	<u>20,798</u>	<u>91,116</u>
EEEE	本期現金及約當現金增加(減少)數	108,451	( 329,579)
E00100	期初現金及約當現金餘額	<u>1,306,439</u>	<u>1,726,878</u>
E00200	期末現金及約當現金餘額	<u>\$ 1,414,890</u>	<u>\$ 1,397,299</u>

後附之附註係本合併財務報告之一部分。

(請參閱勤業眾信聯合會計師事務所民國108年8月8日核閱報告)

董事長：宋貴修



經理人：宋貴修



會計主管：鄭力銓



嘉彰股份有限公司及其子公司

合併財務報表附註

民國 108 年及 107 年 1 月 1 日至 6 月 30 日

(僅經核閱，未依一般公認審計準則查核)

(金額除另予註明外，均以新台幣或外幣仟元為單位)

一、公司沿革

嘉彰股份有限公司(以下稱「本公司」)於 74 年 9 月設立，主要從事於各種精密機械、相關機械零件模具、機械鋼模配件及電腦週邊設備之製造、加工及買賣業務。

本公司股票自 100 年 6 月起在台灣證券交易所上市買賣。

本合併財務報告係以本公司之功能性貨幣新台幣表達。

二、通過財務報告之日期及程序

本合併財務報告於 108 年 8 月 8 日經董事會通過。

三、新發布及修訂準則及解釋之適用

- (一) 首次適用修正後之證券發行人財務報告編製準則及經金融監督管理委員會(以下稱「金管會」)認可並發布生效之國際財務報導準則(IFRS)、國際會計準則(IAS)、解釋(IFRIC)及解釋公告(SIC)(以下稱「IFRSs」)

除下列說明外，適用修正後之證券發行人財務報告編製準則及金管會認可並發布生效之 IFRSs 將不致造成本公司及子公司會計政策之重大變動：

1. IFRS 16「租賃」

IFRS 16 規範租賃協議之辨認與出租人及承租人會計處理，該準則將取代 IAS 17「租賃」及 IFRIC 4「決定一項安排是否包含租賃」等相關解釋。相關會計政策請參閱附註四。

租賃定義

本公司及子公司選擇僅就 108 年 1 月 1 日以後簽訂(或變動)之合約依 IFRS 16 評估是否係屬(或包含)租賃，先前已

依 IAS 17 及 IFRIC 4 辨認為租賃之合約將不予重新評估並將依 IFRS 16 之過渡規定處理。

#### 本公司及子公司為承租人

除低價值標的資產租賃及短期租賃選擇按直線基礎認列費用外，其他租賃係於合併資產負債表認列使用權資產及租賃負債。合併綜合損益表係分別表達使用權資產之折舊費用及租賃負債按有效利息法所產生之利息費用。於合併現金流量表中，償付租賃負債之本金金額及支付利息部分則列為籌資活動。適用 IFRS 16 前，分類為營業租賃之合約係按直線基礎認列費用。營業租賃現金流量於合併現金流量表係表達於營業活動。

先前依 IAS 17 以營業租賃處理之協議，於 108 年 1 月 1 日租賃負債之衡量將以剩餘租賃給付按該日承租人之增額借款利率折現，全部使用權資產係以該日之租賃負債金額衡量。所認列之使用權資產均將適用 IAS 36 評估減損。

本公司及子公司亦適用下列權宜作法：

- (1) 對具有合理類似特性之租賃組合使用單一折現率衡量租賃負債。
- (2) 租賃期間於 108 年 12 月 31 日以前結束之租賃依短期租賃處理。
- (3) 不將原始直接成本計入 108 年 1 月 1 日之使用權資產衡量中。

對於先前依 IAS 17 分類為融資租賃之租賃，係以 107 年 12 月 31 日租賃資產及租賃負債之帳面金額作為使用權資產及租賃負債於 108 年 1 月 1 日之帳面金額。

本公司及子公司於 108 年 1 月 1 日認列租賃負債所適用之增額借款利率加權平均數為 0.9%，該租賃負債金額與 107 年 12 月 31 日不可取消營業租賃之未來最低租賃給付總額之差異說明如下：

107年12月31日不可取消營業租賃之未來最低租賃給付總額	\$ 88,013
減：適用豁免之短期租賃	(15,051)
108年1月1日未折現總額	<u>\$ 72,962</u>
按108年1月1日增額借款利率折現後之現值及租賃負債餘額	<u>\$ 68,037</u>

#### 本公司及子公司為出租人

於過渡時對出租人之租賃將不作任何調整，且自108年1月1日起始適用IFRS 16。

首次適用IFRS 16對108年1月1日各資產、負債及權益項目調整如下：

	108年1月1日 重編前金額	首次適用 之調整	108年1月1日 重編後金額
使用權資產	\$ -	\$ 130,062	\$ 130,062
長期預付租賃款	62,025	(62,025)	-
資產影響	<u>62,025</u>	<u>\$ 68,037</u>	<u>\$ 130,062</u>
租賃負債—流動	\$ -	\$ 25,073	\$ 25,073
租賃負債—非流動	-	42,964	42,964
負債影響	<u>\$ -</u>	<u>\$ 68,037</u>	<u>\$ 68,037</u>

## 2. IFRS 23「所得稅務處理之不確定性」

IFRIC 23 釐清當存有所得稅務處理之不確定性時，本公司及子公司須假設稅務機關將可取具所有相關資料進行審查，若判斷其申報之稅務處理很有可能被稅務機關接受，本公司及子公司對於課稅所得、課稅基礎、未使用課稅損失、未使用課稅抵減及稅率之決定必須與申報所得稅時所採用之稅務處理一致。若稅務機關並非很有可能接受申報之稅務處理，本公司及子公司須採最可能金額或預期值（應採兩者中較能預測不確定性最終結果之方法）評估。若事實及情況改變，本公司及子公司須重評估其判斷與估計。

(二) 109 年適用之金管會認可之 IFRSs

<u>新發布 / 修正 / 修訂準則及解釋</u>	<u>IASB 發布之生效日</u>
IFRS 3 之修正「業務之定義」	2020 年 1 月 1 日 (註 1)
IAS 1 及 IAS 8 之修正「重大性之定義」	2020 年 1 月 1 日 (註 2)

註 1：收購日在年度報導期間開始於 2020 年 1 月 1 日以後之企業合併及於前述日期以後發生之資產取得適用此項修正。

註 2：2020 年 1 月 1 日以後開始之年度期間推延適用此項修正。

截至本合併財務報告通過發布日止，本公司及子公司仍持續評估上述準則、解釋之修正對財務狀況與財務績效之影響，相關影響待評估完成時予以揭露。

(三) 國際會計準則理事會 (IASB) 已發布但尚未經金管會認可並發布生效之 IFRSs

<u>新發布 / 修正 / 修訂準則及解釋</u>	<u>IASB 發布之生效日(註1)</u>
IFRS 10 及 IAS 28 之修正「投資者與其關聯企業或合資間之資產出售或投入」	未定
IFRS 17「保險合約」	2021 年 1 月 1 日

註 1：除另註明外，上述新發布 / 修正 / 修訂準則或解釋係於各該日期以後開始之年度期間生效。

截至本合併財務報告通過發布日止，本公司及子公司仍持續評估上述準則、解釋之修正對財務狀況與財務績效之影響，相關影響待評估完成時予以揭露。

四、重大會計政策之彙總說明

(一) 遵循聲明

本合併財務報告係依照證券發行人財務報告編製準則及經金管會認可並發布生效之 IAS 34「期中財務報導」編製。本合併財務報告並未包含整份年度財務報告所規定之所有 IFRSs 揭露資訊。

(二) 編製基礎

除按公允價值衡量之金融工具外，本合併財務報告係依歷史成本基礎編製。

公允價值衡量依照相關輸入值之可觀察程度及重要性分為第 1 等級至第 3 等級：

1. 第 1 等級輸入值：係指於衡量日可取得之相同資產或負債於活絡市場之報價（未經調整）。
2. 第 2 等級輸入值：係指除第 1 等級之報價外，資產或負債直接（亦即價格）或間接（亦即由價格推導而得）之可觀察輸入值。
3. 第 3 等級輸入值：係指資產或負債之不可觀察之輸入值。

### (三) 合併基礎

本合併財務報告係包含本公司及子公司之財務報告。合併綜合損益表已納入被收購或被處分子公司於當期自收購日起或至處分日止之營運損益。子公司之財務報告已予調整，以使其會計政策與本公司及子公司之會計政策一致。於編製合併財務報告時，各個體間之交易、帳戶餘額、收益及費損已全數予以銷除。

當本公司及子公司喪失對子公司之控制時，處分損益係為下列兩者之差額：(1)所收取對價之公允價值與對前子公司之剩餘投資按喪失控制日之公允價值合計數，以及(2)前子公司之資產（含商譽）與負債及非控制權益按喪失控制日之帳面金額合計數。會計處理係與本公司及子公司直接處分相關資產或負債所必須遵循之基礎相同。

對前子公司剩餘投資係按喪失控制日之公允價值作為原始認列投資關聯企業之金額。

子公司明細、持股比率及營業項目，參閱附註十一「子公司」、附表六「被投資公司資訊、所在地區…等相關資訊」及附表七「大陸投資資訊」。

### (四) 其他重大會計政策

除租賃相關會計政策及下列說明外，請參閱 107 年度合併財務報告之重大會計政策彙總說明。

## 1. 租 賃

### 108 年

本公司及子公司於合約成立日評估合約是否係屬（或包含）租賃。

#### (1) 本公司及子公司為出租人

當租賃條款係移轉附屬於資產所有權之幾乎所有風險與報酬予承租人，則將其分類為融資租賃。所有其他租賃則分類為營業租賃。

營業租賃下，減除租賃誘因後之租賃給付係按直線基礎於相關租賃期間內認列為收益。

#### (2) 本公司及子公司為承租人

除適用認列豁免之低價值標的資產租賃及短期租賃之租賃給付係按直線基礎於租賃期間內認列為費用，其他租賃皆於租賃開始日認列使用權資產及租賃負債。

使用權資產原始按成本衡量，後續按成本減除累計折舊及累計減損損失後之金額衡量，並調整租賃負債之再衡量數。使用權資產係單獨表達於合併資產負債表。

使用權資產採直線基礎自租賃開始日起至耐用年限屆滿時或租賃期間屆滿時兩者之較早者提列折舊。

租賃負債原始按租賃給付（包含固定給付及實質固定給付）之現值衡量。若租賃隱含利率容易確定，租賃給付使用該利率折現。若該利率並非容易確定，則使用承租人增額借款利率。

後續，租賃負債採有效利息法按攤銷後成本基礎衡量，且利息費用係於租賃期間分攤。若租賃期間有變動，本公司及子公司再衡量租賃負債，並相對調整使用權資產，惟若使用權資產之帳面金額已減至零，則剩餘之再衡量金額認列於損益中。租賃負債係單獨表達於合併資產負債表。

## 107 年

當租賃條款係移轉附屬於資產所有權之幾乎所有風險與報酬予承租人，則將其分類為融資租賃。所有其他租賃則分類為營業租賃。

### (1) 本公司及子公司為出租人

營業租賃之租賃收益係按直線基礎於相關租賃期間內認列為收益。因協商與安排營業租賃所產生之原始直接成本，係加計至出租資產之帳面金額，並按直線基礎於租賃期間內認列為費用。

### (2) 本公司及子公司為承租人

營業租賃給付係按直線基礎於租賃期間內認列為費用。

## 2. 所得稅

所得稅費用係當期所得稅及遞延所得稅之總和。期中期間之所得稅係以年度為基礎進行評估，以預期年度總盈餘所適用之稅率，就期中稅前利益予以計算。期中期間因稅法修正發生之稅率變動影響係與產生租稅後果之交易本身會計處理原則一致，於發生當期一次認列於損益、其他綜合損益或直接計入權益。

## 五、重大會計判斷、估計及假設不確定性之主要來源

本合併財務報告所採用之重大會計判斷、估計及假設不確定性主要來源與 107 年度合併財務報告相同。

## 六、現金及約當現金

	<u>108年6月30日</u>	<u>107年12月31日</u>	<u>107年6月30日</u>
銀行支票及活期存款	\$ 785,987	\$ 726,493	\$ 582,564
約當現金			
原始到期日在 3 個月以			
內之銀行定期存款	627,885	579,016	813,741
零用金	1,018	930	994
	<u>\$ 1,414,890</u>	<u>\$ 1,306,439</u>	<u>\$ 1,397,299</u>



截至 108 年 6 月 30 日暨 107 年 12 月 31 日及 6 月 30 日止，原始到期日超過 3 個月之銀行定期存款分別為 2,279,251 仟元、1,989,855 仟元及 2,081,045 仟元，係分類為其他金融資產－流動。108 年 6 月 30 日暨 107 年 12 月 31 日及 6 月 30 日原始到期日超過 3 個月之銀行定期存款市場利率區間分別為年利率 1.01%~4.15%、1.01%~4.20% 及 1.01%~4.20%。

七、透過損益按公允價值衡量之金融工具

	<u>108年6月30日</u>	<u>107年12月31日</u>	<u>107年6月30日</u>
<u>金融資產－流動</u>			
強制透過損益按公允價值衡 量			
理財產品	\$ _____ -	\$ _____ -	\$ <u>69,288</u>

八、應收票據及帳款

	<u>108年6月30日</u>	<u>107年12月31日</u>	<u>107年6月30日</u>
<u>應收票據</u>	\$ <u>90,471</u>	\$ <u>129,279</u>	\$ <u>57,787</u>
<u>應收帳款</u>			
按攤銷後成本衡量			
總帳面金額	2,895,447	3,320,676	2,737,026
減：備抵損失	( <u>8,785</u> )	( <u>8,841</u> )	( <u>19,328</u> )
	<u>2,886,662</u>	<u>3,311,835</u>	<u>2,717,698</u>
合 計	\$ <u>2,977,133</u>	\$ <u>3,441,114</u>	\$ <u>2,775,485</u>

本公司及子公司對商品銷售之平均授信期間為 150-180 天，對未付款之應收帳款均不予計息。

為減輕信用風險，本公司及子公司適當指派管理階層負責授信額度之決定、授信核准及其他監控程序以確保逾期應收款項之回收已採取適當行動。此外，本公司及子公司於資產負債表日會逐一複核應收款項之可回收金額以確保無法回收之應收款項已提列適當減損損失。據此，本公司管理階層認為本公司及子公司之信用風險已顯著減少。

本公司及子公司採用 IFRS9 之簡化作法按存續期間預期信用損失認列應收帳款之備抵損失。存續期間預期信用損失係使用準備矩陣計算，其考量客戶過去違約紀錄與現時財務狀況及產業經濟情勢。因本公司及子公司之信用損失歷史經驗顯示，不同客戶群之損失型態並無

顯著差異，因此準備矩陣未進一步區分客戶群，僅以應收帳款逾期天數訂定預期信用損失率。

若有證據顯示交易對方面臨嚴重財務困難且本公司及子公司無法合理預期可回收金額，本公司及子公司直接沖銷相關應收帳款，惟仍會持續追索活動，因追索回收之金額則認列於損益。

本公司及子公司依準備矩陣衡量應收帳款之備抵損失如下：

108年6月30日

	未逾期	逾期1~90天	逾期91~120天	逾期121~150天	逾期超過150天	合計
預期信用損失率	-	5%	20%	50%	100%	
總帳面金額	\$ 2,971,031	\$ 6,423	\$ -	\$ -	\$ 8,464	\$ 2,985,918
備抵損失(存續期間預期信用損失)	-	(321)	-	-	(8,464)	(8,785)
攤銷後成本	<u>\$ 2,971,031</u>	<u>\$ 6,102</u>	<u>\$ -</u>	<u>\$ -</u>	<u>\$ -</u>	<u>\$ 2,977,133</u>

107年12月31日

	未逾期	逾期1~90天	逾期91~120天	逾期121~150天	逾期超過150天	合計
預期信用損失率	-	5%	20%	50%	100%	
總帳面金額	\$ 3,433,743	\$ 6,000	\$ 1,639	\$ 720	\$ 7,853	\$ 3,449,955
備抵損失(存續期間預期信用損失)	-	(300)	(328)	(360)	(7,853)	(8,841)
攤銷後成本	<u>\$ 3,433,743</u>	<u>\$ 5,700</u>	<u>\$ 1,311</u>	<u>\$ 360</u>	<u>\$ -</u>	<u>\$ 3,441,114</u>

107年6月30日

	未逾期	逾期1~90天	逾期91~120天	逾期121~150天	逾期超過150天	合計
預期信用損失率	-	5%	20%	50%	100%	
總帳面金額	\$ 2,760,076	\$ 15,140	\$ 362	\$ 1,472	\$ 17,763	\$ 2,794,813
備抵損失(存續期間預期信用損失)	-	(757)	(72)	(736)	(17,763)	(19,328)
攤銷後成本	<u>\$ 2,760,076</u>	<u>\$ 14,383</u>	<u>\$ 290</u>	<u>\$ 736</u>	<u>\$ -</u>	<u>\$ 2,775,485</u>

應收帳款備抵損失之變動資訊如下：

	108年1月1日 至6月30日	107年1月1日 至6月30日
期初餘額	\$ 8,841	\$ 13,165
加：本期提列(迴轉)減損損失	(141)	7,399
減：本期實際沖銷	-	(1,332)
外幣換算差額	85	96
期末餘額	<u>\$ 8,785</u>	<u>\$ 19,328</u>

## 九、存 貨

	108年6月30日	107年12月31日	107年6月30日
製成品	\$ 167,468	\$ 263,301	\$ 155,235
在製品	84,517	85,838	88,839
原物料	91,314	100,821	107,124
	<u>\$ 343,299</u>	<u>\$ 449,960</u>	<u>\$ 351,198</u>

108及107年4月1日至6月30日與108年及107年1月1日至6月30日與存貨相關之銷貨成本分別為1,312,440仟元、1,328,671仟元、2,754,435仟元及2,443,887仟元。銷貨成本包括迴轉備抵存貨跌價損失14,791仟元、6,021仟元、1,415仟元及9,289仟元。

## 十、透過其他綜合損益按公允價值衡量之金融資產

	108年6月30日	107年12月31日	107年6月30日
非流動			
國內未上市(櫃)普通股	<u>\$ 134,618</u>	<u>\$ 106,409</u>	<u>\$ 128,232</u>

本公司及子公司依中長期策略目的投資權益工具，並預期透過長期投資獲利。本公司及子公司管理階層認為若將該等投資之短期公允價值波動列入損益，與前述長期投資規劃並不一致，因此選擇指定該等投資為透過其他綜合損益按公允價值衡量。

## 十一、子公司

### (一) 列入合併財務報告之子公司

本合併財務報告編製主體如下：

投資公司名稱	子公司名稱	業務性質	所 持 股 權 百 分 比			說 明
			108年 6月30日	107年 12月31日	107年 6月30日	
本公司	CHIA CORPORATION	投資控股	100.00%	100.00%	100.00%	-
	GOLDSKY ENTERPRISES LIMITED	國際貿易	100.00%	100.00%	100.00%	註一
CHIA CORPORATION	嘉能開發股份有限公司	新業務開發及投資	100.00%	100.00%	100.00%	註一
	TACOOOLA TRADING LIMITED	投資控股	100.00%	100.00%	100.00%	-
	HUGE LINE INTERNATIONAL LIMITED	投資控股	100.00%	100.00%	100.00%	-
	CHIAPEX HOLDING LIMITED	投資控股	100.00%	100.00%	100.00%	註一
	CHIA-RUI HOLDING LIMITED	投資控股	100.00%	100.00%	100.00%	-
TARCOOLA TRADING LIMITED	嘉影科技(蘇州)有限公司	資訊、光電金屬沖壓部件生產及銷售	100.00%	100.00%	100.00%	-
HUGE LINE INTERNATIONAL LIMITED	寧波嘉影電子五金有限公司	資訊、光電金屬沖壓部件生產及銷售	100.00%	100.00%	100.00%	-
	南京嘉展精密電子有限公司	資訊、光電金屬沖壓部件生產及銷售	100.00%	100.00%	100.00%	註一

(接次頁)

(承前頁)

投資公司名稱	子公司名稱	業務性質	所 持 股 權 百 分 比			說 明
			108年 6月30日	107年 12月31日	107年 6月30日	
CHIA-RUI HOLDING LIMITED	東莞泉睿精密五金有限公司	資訊、光電金屬沖壓部件生產及銷售	100.00%	100.00%	100.00%	-
	佛山嘉彰精密五金有限公司	資訊、光電金屬沖壓部件生產及銷售	100.00%	100.00%	100.00%	註一
嘉能開發股份有限公司	能巨科技股份有限公司	電子零組件製造	50.00%	50.00%	50.00%	註一
佛山嘉彰精密五金有限公司	佛山嘉彰貿易有限公司	銷售 3C 產品相關配件	-	100.00%	100.00%	註一及二
嘉彰科技(蘇州)有限公司	嘉彰科技(重慶)有限公司	資訊、光電金屬沖壓部件生產及銷售	100.00%	100.00%	100.00%	註一

註一：係非重要子公司，其 108 年及 107 年 1 月 1 日至 6 月 30 日之財務報告未經會計師核閱。

註二：於 107 年 11 月註銷，並於 108 年 3 月撤資。

(二) 未列入合併財務報告之子公司：無。

(三) 具重大非控制權益之子公司資訊：無。

## 十二、採用權益法之投資

投資關聯企業	108年6月30日	107年12月31日	107年6月30日	
個別不重大之關聯企業	\$ 122,187	\$ 111,909	\$ 134,763	
本公司及子公司享有之份額	108年4月1日至6月30日	107年4月1日至6月30日	108年1月1日至6月30日	107年1月1日至6月30日
本期淨利(淨損)及綜合損益總額	\$ 5,210	(\$ 861)	\$ 10,155	(\$ 5,494)

採用權益法之關聯企業投資及本公司及子公司對其所享有之損益及其他綜合損益份額，係按各關聯企業同期間未經會計師核閱之財務報告計算；惟本公司及子公司管理階層認為上述被投資公司財務報告未經會計師核閱，尚不致產生重大影響。

## 十三、不動產、廠房及設備

成 本	土 地	建 築 物	機 器 設 備	運 輸 設 備	辦 公 設 備	什 項 設 備	合 計
107年1月1日餘額	\$ 185,000	\$ 864,237	\$ 2,087,332	\$ 25,312	\$ 79,525	\$ 303,899	\$ 3,545,305
增 添	-	3,749	94,288	1,512	2,813	4,576	106,938
處 分	-	( 309)	( 125,778)	( 2,665)	( 1,315)	( 26,080)	( 156,147)
淨兌換差額	-	7,468	17,732	281	583	3,073	29,137
科目間移轉	-	404	9,584	( 54)	503	1,939	12,376
處分子公司	-	( 20,154)	( 126,850)	-	( 4,397)	( 9,702)	( 161,103)
107年6月30日餘額	\$ 185,000	\$ 855,395	\$ 1,956,308	\$ 24,386	\$ 77,712	\$ 277,705	\$ 3,376,506

(接次頁)

(承前頁)

	土	地	建	築	物	機	器	設	備	運	輸	設	備	辦	公	設	備	什	項	設	備	合	計			
<b>累計折舊及減損</b>																										
107年1月1日餘額	\$	-	\$	336,581	\$	1,343,710	\$	19,993	\$	64,212	\$	232,017	\$	1,996,513												
處分	-	(	161)	(	95,428)	(	2,141)	(	1,185)	(	25,025)	(	123,940)													
折舊費用	-	-	19,387	-	79,854	-	608	-	2,467	-	11,584	-	113,900													
淨兌換差額	-	-	2,866	-	10,460	-	227	-	446	-	2,303	-	16,302													
處分子公司	-	(	11,003)	(	111,397)	-	-	(	3,593)	(	8,176)	(	134,169)													
107年6月30日餘額	\$	-	\$	347,670	\$	1,227,199	\$	18,687	\$	62,347	\$	212,703	\$	1,868,606												
107年6月30日淨額	\$	185,000	\$	507,725	\$	729,109	\$	5,699	\$	15,365	\$	65,002	\$	1,507,900												
<b>成本</b>																										
108年1月1日餘額	\$	185,000	\$	840,971	\$	1,985,664	\$	24,817	\$	79,237	\$	286,819	\$	3,402,508												
增添	-	-	1,708	-	41,775	-	827	-	1,090	-	8,351	-	53,751													
處分	-	(	46)	(	26,491)	(	653)	(	1,600)	(	21,541)	(	50,331)													
淨兌換差額	-	-	6,561	-	16,007	-	235	-	571	-	2,667	-	26,041													
科目間移轉	-	-	-	-	23,063	-	-	-	-	-	-	-	23,063													
108年6月30日餘額	\$	185,000	\$	849,194	\$	2,040,018	\$	25,226	\$	79,298	\$	276,296	\$	3,455,032												
<b>累計折舊及減損</b>																										
108年1月1日餘額	\$	-	\$	358,317	\$	1,249,761	\$	18,783	\$	62,650	\$	218,580	\$	1,908,091												
處分	-	(	46)	(	22,686)	(	587)	(	1,447)	(	20,156)	(	44,922)													
折舊費用	-	-	19,477	-	65,824	-	492	-	2,042	-	12,946	-	100,781													
淨兌換差額	-	-	2,732	-	9,282	-	180	-	411	-	1,973	-	14,578													
108年6月30日餘額	\$	-	\$	380,480	\$	1,302,181	\$	18,868	\$	63,656	\$	213,343	\$	1,978,528												
108年1月1日淨額	\$	185,000	\$	482,654	\$	735,903	\$	6,034	\$	16,587	\$	68,239	\$	1,494,417												
108年6月30日淨額	\$	185,000	\$	468,714	\$	737,837	\$	6,358	\$	15,642	\$	62,953	\$	1,476,504												

本公司及子公司之不動產、廠房及設備係以直線基礎按下列耐用年數計提折舊：

**建築物**

廠房主建物	20至45年
機電動力設備	15至20年
工程系統	10至20年
其他	5至8年

**機器設備**

運輸設備	1至10年
辦公設備	4至10年
什項設備	2至5年
	2至10年

本公司及子公司設定質押作為借款擔保之不動產、廠房及設備金額，請參閱附註二八。

**十四、租賃協議**

**(一) 使用權資產－108年**

	108年6月30日
使用權資產帳面金額	
土地	\$ 61,677
建築物	55,472
	<u>\$ 117,149</u>

	108年4月1日 至6月30日	108年1月1日 至6月30日
使用權資產之折舊費用		
土地	\$ 475	\$ 950
建築物	<u>6,680</u>	<u>13,364</u>
	<u>\$ 7,155</u>	<u>\$ 14,314</u>

(二) 租賃負債－108年

	108年6月30日
租賃負債帳面金額	
流動	<u>\$ 25,104</u>
非流動	<u>\$ 31,043</u>

租賃負債之折現率區間如下：

	108年6月30日
建築物	<u>0.9%</u>

(三) 重要承租活動及條款

本公司及子公司承租若干土地、廠房及辦公室等，租賃期間為108年至112年。於租賃期間屆滿時，本公司及子公司對所租賃之資產並無續租及優惠承購權。

本公司及子公司於中國大陸承租土地以進行產品製造，租賃期間為44年至50年。租賃款於訂約時一次性支付，本公司及子公司於土地使用權期間結束時對該土地不具承購權。

(四) 其他租賃資訊

本公司及子公司選擇對符合短期租賃及低價值資產租賃之辦公設備租賃適用認列之豁免，不對該等租賃認列相關使用權資產及租賃負債。

108年

108年6月30日適用認列豁免之短期租賃承諾金額為8,565千元。

## 107 年

不可取消營業租賃之未來最低租賃給付總額如下：

	107年12月31日	107年6月30日
不超過1年	\$ 33,867	\$ 28,601
1~5年	54,146	51,317
	<u>\$ 88,013</u>	<u>\$ 79,918</u>

### 十五、投資性不動產

除認列折舊費用外，投資性不動產於108年及107年1月1日至6月30日並未發生重大增添、處分及減損情形。投資性不動產係以直線基礎按45年之耐用年限計提折舊。

本公司之投資性不動產座落於桃園市蘆竹區大豐街，因該地段偏遠，致市場交易不頻繁且亦無法取得可靠之替代公允價值估計數，故無法可靠決定公允價值。

本公司之投資性不動產係屬自有權益。有關本公司設定質押作為借款擔保之投資性不動產金額，請參閱附註二八。

### 十六、長期預付租賃款

長期預付租賃款係位於中國大陸之土地使用權，按核准之期間44年至50年平均攤銷，請參閱附註十四。

### 十七、借 款

#### (一) 短期借款

	108年6月30日	107年12月31日	107年6月30日
<u>擔保借款</u>			
銀行借款	\$ 31,000	\$ 205,000	\$ 225,000
<u>無擔保借款</u>			
信用額度借款	80,000	-	40,000
	<u>\$ 111,000</u>	<u>\$ 205,000</u>	<u>\$ 265,000</u>
利 率	0.88%~0.90%	0.90%~1.10%	0.90%~1.10%

上述擔保借款係以土地、建築物及投資性不動產作為擔保品，請參閱附註二八。

(二) 應付短期票券

	108年6月30日	107年12月31日	107年6月30日
應付商業本票	\$ -	\$ 100,000	\$ 150,000
減：應付短期票券折價	-	( <u>1</u> )	( <u>30</u> )
	<u>\$ -</u>	<u>\$ 99,999</u>	<u>\$ 149,970</u>
年 利 率	-	0.52%	0.49%

上述應付商業本票係以定存單作為擔保品，請參閱附註二八。

十八、應付票據及應付帳款

應付帳款皆不加計利息。本公司及子公司訂有財務風險管理政策，以確保所有應付款於預先約定之信用期限內償還。

十九、其他應付款

	108年6月30日	107年12月31日	107年6月30日
應付股利	\$ 355,919	\$ -	\$ 170,841
應付薪資及獎金	106,700	214,461	99,009
應付董監酬勞及員工酬勞	38,165	40,963	17,500
應付設備款	25,565	28,496	24,190
其 他	230,222	258,565	183,541
	<u>\$ 756,571</u>	<u>\$ 542,485</u>	<u>\$ 495,081</u>

二十、權 益

(一) 股 本

	108年6月30日	107年12月31日	107年6月30日
額定股數(仟股)	<u>180,000</u>	<u>180,000</u>	<u>180,000</u>
額定股本	<u>\$ 1,800,000</u>	<u>\$ 1,800,000</u>	<u>\$ 1,800,000</u>
已發行且已收足股款之 股數(仟股)	<u>142,368</u>	<u>142,368</u>	<u>142,368</u>
已發行股本	<u>\$ 1,423,676</u>	<u>\$ 1,423,676</u>	<u>\$ 1,423,676</u>

已發行之普通股每股面額為10元，每股享有1表決權及收取股利之權利。

額定股本中供發行員工認股權憑證所保留之股本為600仟股。



## (二) 資本公積

	<u>108年6月30日</u>	<u>107年12月31日</u>	<u>107年6月30日</u>
<u>得用以彌補虧損、發放</u>			
<u>現金或撥充股本(註1)</u>			
股票發行溢價	\$ 2,784,898	\$ 2,784,898	\$ 2,784,898
<u>僅得用以彌補虧損</u>			
<u>認列對子公司所有權權</u>			
益變動數(註2)	21,390	21,390	21,390
<u>不得作為任何用途</u>			
員工認股權	<u>14,311</u>	<u>14,311</u>	<u>14,311</u>
	<u>\$ 2,820,599</u>	<u>\$ 2,820,599</u>	<u>\$ 2,820,599</u>

註1：此類資本公積得用以彌補虧損，亦得於公司無虧損時，用以發放現金或撥充股本，惟撥充股本時每年以實收股本之一定比率為限。

註2：此類資本公積係本公司未實際取得或處分子公司股權時，因子公司權益變動認列之權益交易影響數，或本公司採權益法認列子公司資本公積之調整數。

## (三) 保留盈餘及股利政策

依本公司章程之盈餘分派政策規定，年度決算如有盈餘，依法繳納稅捐，彌補累積虧損後，再提10%為法定盈餘公積，其餘再依法令規定提列或迴轉特別盈餘公積；如尚有餘額，併同累積未分配盈餘，由董事會擬具盈餘分配議案，提請股東會決議分派股東股息紅利。本公司章程規定之員工及董監事酬勞分派政策，參閱附註二一之(五)員工酬勞及董監事酬勞。

本公司正處於穩定成長期，為因應未來資金需求及長期財務規劃，公司於年度決算後如有盈餘，於提撥分派股東股利時，現金股利為配發股利總額之百分之十至百分之百，惟此項盈餘分派之種類及比率視當年度實際獲利及資金狀況，經股東會決議調整之。

法定盈餘公積應提撥至其餘額達公司實收股本總額時為止。法定盈餘公積得用以彌補虧損。公司無虧損時，法定盈餘公積超過實收股本總額25%之部分除得撥充股本外，尚得以現金分配。

本公司依金管證發字第 1010012865 號函、金管證發字第 1010047490 號函及「採用國際財務報導準則 (IFRSs) 後，提列特別盈餘公積之適用疑義問答」規定提列及迴轉特別盈餘公積。

本公司於 108 年 6 月 24 日及 107 年 6 月 11 日舉行股東常會，分別決議通過 107 及 106 年度盈餘分配案如下：

	盈 餘 分 配 案		每 股 股 利 ( 元 )	
	107年度	106年度	107年度	106年度
法定盈餘公積	\$ 64,119	\$ 24,954		
特別盈餘公積	50,871	-		
現金股利	355,919	170,841	\$ 2.5	\$ 1.2

#### (四) 特別盈餘公積

本公司於首次採用 IFRSs 時，帳列累積換算調整數轉列保留盈餘之金額為 343,684 仟元，已予以提列相同數額之特別盈餘公積。

	108年1月1日 至6月30日	107年1月1日 至6月30日
期初餘額	\$ 343,684	\$ 343,684
提列特別盈餘公積		
其他權益項目減項提列數	50,871	-
期末餘額	<u>\$ 394,555</u>	<u>\$ 343,684</u>

### 二一、本期淨利

#### (一) 其他利益及損失

	108年4月1日 至6月30日	107年4月1日 至6月30日	108年1月1日 至6月30日	107年1月1日 至6月30日
處分投資利益—淨額	\$ -	\$ 148	\$ -	\$ 21,778
股利收入	9,382	14,380	9,382	14,380
處分及報廢不動產、廠 房及設備利益—淨額	2,261	20,256	1,209	17,553
透過損益按公允價值衡 量金融資產及負債評 價利益—淨額	-	236	-	236
其 他	7,379	(6,047)	8,868	16,582
	<u>\$ 19,022</u>	<u>\$ 28,973</u>	<u>\$ 19,459</u>	<u>\$ 70,529</u>

#### (二) 減損損失

因部分產品於市場上銷售情況欠佳，本公司及子公司預期用於生產該產品之模具（帳列其他流動資產）未來現金流入減少，致預估未能產生重大可回收金額，故本公司及子公司 108 年 4 月 1 日至 6

月 30 日及 1 月 1 日至 6 月 30 日認列減損損失 55,799 仟元及 55,799 仟元。本公司及子公司係採用使用價值作為此設備之可回收金額，經評估已無使用價值，該減損損失已列入合併綜合損益表之銷貨成本項下。

### (三) 折舊及攤銷

	108年4月1日 至6月30日	107年4月1日 至6月30日	108年1月1日 至6月30日	107年1月1日 至6月30日
無形資產及其他	\$ 60,915	\$ 55,153	\$ 121,850	\$ 114,555
不動產、廠房及設備	50,203	57,745	100,781	113,900
使用權資產	7,155	-	14,314	-
投資性不動產	194	194	388	388
合計	<u>\$ 118,467</u>	<u>\$ 113,092</u>	<u>\$ 237,333</u>	<u>\$ 228,843</u>
折舊費用依功能別彙總				
營業成本	\$ 47,262	\$ 50,451	\$ 94,209	\$ 99,482
營業費用	10,096	7,294	20,886	14,418
營業外費用	194	194	388	388
	<u>\$ 57,552</u>	<u>\$ 57,939</u>	<u>\$ 115,483</u>	<u>\$ 114,288</u>
攤銷費用依功能別彙總				
營業成本	\$ 59,187	\$ 50,369	\$ 117,908	\$ 106,269
營業費用	1,728	4,784	3,942	8,286
	<u>\$ 60,915</u>	<u>\$ 55,153</u>	<u>\$ 121,850</u>	<u>\$ 114,555</u>

### (四) 員工福利費用

	108年4月1日 至6月30日	107年4月1日 至6月30日	108年1月1日 至6月30日	107年1月1日 至6月30日
薪資費用	\$ 272,512	\$ 267,884	\$ 548,056	\$ 517,008
退職後福利				
確定提撥計畫	10,037	11,492	20,654	22,874
其他員工福利	25,911	25,112	50,901	49,997
員工福利費用合計	<u>\$ 308,460</u>	<u>\$ 304,488</u>	<u>\$ 619,611</u>	<u>\$ 589,879</u>
依功能別彙總				
營業成本	\$ 207,548	\$ 218,462	\$ 432,299	\$ 426,089
營業費用	100,912	86,026	187,312	163,790
	<u>\$ 308,460</u>	<u>\$ 304,488</u>	<u>\$ 619,611</u>	<u>\$ 589,879</u>

### (五) 員工酬勞及董監事酬勞

本公司係以當年度扣除分派員工及董監酬勞前之稅前利益分別以不低於 1% 且不高於 15% 提撥員工酬勞及不高於 5% 提撥董監事酬勞。108 年及 107 年 4 月 1 日至 6 月 30 日與 108 年及 107 年 1 月 1 日至 6 月 30 日估列之員工酬勞及董監事酬勞如下：

## 估列比例

	108年1月1日 至6月30日	107年1月1日 至6月30日
員工酬勞	8.34%	4.05%
董監事酬勞	1.12%	1.40%

## 金額

	108年4月1日 至6月30日	107年4月1日 至6月30日	108年1月1日 至6月30日	107年1月1日 至6月30日
員工酬勞	\$ 23,705	\$ 12,482	\$ 33,665	\$ 13,000
董監事酬勞	\$ 2,250	\$ 4,500	\$ 4,500	\$ 4,500

年度合併財務報告通過發布日後若金額仍有變動，則依會計估計變動處理，於次一年度調整入帳。

107及106年度員工酬勞及董監事酬勞分別於108年3月19日及107年3月20日經董事會決議如下：

## 金額

	107年度	106年度
員工酬勞	\$ 25,963	\$ 19,223
董監事酬勞	\$ 15,000	\$ 9,000

107及106年度員工酬勞及董監事酬勞之決議配發金額與107及106年度合併財務報告認列之金額並無差異。

有關本公司108及107年董事會決議之員工酬勞及董監事酬勞資訊，請至台灣證券交易所「公開資訊觀測站」查詢。

## 二二、所得稅

### (一) 認列於損益之所得稅

所得稅費用之主要組成項目如下：

	108年4月1日 至6月30日	107年4月1日 至6月30日	108年1月1日 至6月30日	107年1月1日 至6月30日
當期所得稅				
本期產生者	\$ 113,682	\$ 91,460	\$ 177,870	\$ 113,448
未分配盈餘加徵	8,514	2,687	8,514	2,687
以前年度之調整	(473)	(490)	(473)	(490)
	<u>121,723</u>	<u>93,657</u>	<u>185,911</u>	<u>115,645</u>

(接次頁)

(承前頁)

	108年4月1日 至6月30日	107年4月1日 至6月30日	108年1月1日 至6月30日	107年1月1日 至6月30日
遞延所得稅				
本期產生者	(\$ 331)	\$ 4,020	\$ 772	(\$ 19,054)
稅率變動	<u>-</u>	<u>-</u>	<u>-</u>	<u>32,891</u>
	<u>(331)</u>	<u>4,020</u>	<u>772</u>	<u>13,837</u>
認列於損益之所得稅 費用	<u>\$ 121,392</u>	<u>\$ 97,677</u>	<u>\$ 186,683</u>	<u>\$ 129,482</u>

我國於 107 年修正中華民國所得稅法，將營利事業所得稅稅率由 17%調整為 20%，因稅率變動應認列於損益之遞延所得稅利益及損失已於稅率變動當期全數認列。此外，107 年度未分配盈餘所適用之稅率將由 10%調降為 5%。

## (二) 所得稅核定情形

能巨科技股份有限公司及嘉能開發股份有限公司截至 106 年度之所得稅申報案件，業經稅捐稽徵機關核定；本公司截至 105 年度之所得稅申報案件，業經稅捐稽徵機關核定。

## 二三、每股盈餘

	單位：每股元			
	108年4月1日 至6月30日	107年4月1日 至6月30日	108年1月1日 至6月30日	107年1月1日 至6月30日
基本每股盈餘	<u>\$ 0.90</u>	<u>\$ 1.50</u>	<u>\$ 2.02</u>	<u>\$ 1.75</u>
稀釋每股盈餘	<u>\$ 0.89</u>	<u>\$ 1.49</u>	<u>\$ 2.01</u>	<u>\$ 1.74</u>

用以計算每股盈餘之盈餘及普通股加權平均股數如下：

### 本期淨利

	108年4月1日 至6月30日	107年4月1日 至6月30日	108年1月1日 至6月30日	107年1月1日 至6月30日
歸屬於母公司業主之淨利 具稀釋作用潛在普通股之 影響：	\$ 127,429	\$ 212,879	\$ 288,073	\$ 249,202
員工酬勞	-	-	-	-
用以計算稀釋每股盈餘之 淨利	<u>\$ 127,429</u>	<u>\$ 212,879</u>	<u>\$ 288,073</u>	<u>\$ 249,202</u>

## 股 數

	單位：仟股			
	108年4月1日 至6月30日	107年4月1日 至6月30日	108年1月1日 至6月30日	107年1月1日 至6月30日
用以計算基本每股盈餘之 普通股加權平均股數	142,368	142,368	142,368	142,368
具稀釋作用潛在普通股之 影響：				
員工酬勞	<u>631</u>	<u>540</u>	<u>1,151</u>	<u>914</u>
用以計算稀釋每股盈餘之 普通股加權平均股數	<u>142,999</u>	<u>142,908</u>	<u>143,519</u>	<u>143,282</u>

若本公司及子公司得選擇以股票或現金發放員工酬勞，則計算稀釋每股盈餘時，假設員工酬勞將採發放股票方式，並於該潛在普通股具有稀釋作用時計入加權平均流通在外股數，以計算稀釋每股盈餘。於次年度決議員工酬勞發放股數前計算稀釋每股盈餘時，亦繼續考量該等潛在普通股之稀釋作用。

### 二四、處分子公司

本公司及子公司分別於 107 年 2 月 7 日及 106 年 12 月 19 日經董事會決議於 107 年度處分連瑪開發股份有限公司及其子公司嘉彰株式會社 100% 與嘉詮精密五金電子（蘇州）有限公司 51% 之股權。本公司及子公司分別於 107 年 3 月 19 日及 107 年 1 月 1 日完成處分，並對子公司喪失控制。

#### (一) 收取之對價

	107年1月1日至6月30日	
	連 瑪 開 發	嘉 詮 精 密
現金及約當現金	\$ 1,355	\$ 4,555
應收處分投資款	-	20,977
總收取對價	<u>\$ 1,355</u>	<u>\$ 25,532</u>

(二) 對喪失控制之資產及負債之分析

	107年1月1日至6月30日	
	連 瑪 開 發	嘉 詮 精 密
流動資產		
現金及約當現金	\$ 1,575	\$ 121,201
應收帳款	-	37,048
其他流動資產	244	1,605
非流動資產		
不動產、廠房及設備	45	26,889
流動負債		
應付帳款	-	( 22,142)
其他應付款	( 213)	( 136,170)
處分之淨資產	<u>\$ 1,651</u>	<u>\$ 28,431</u>

(三) 處分子公司之利益

	107年1月1日至6月30日	
	連 瑪 開 發	嘉 詮 精 密
收取之對價	\$ 1,355	\$ 25,552
處分之淨資產	( 1,651)	( 28,431)
剩餘股權之公允價值	-	24,549
兌換利益	-	254
處分利益	<u>(\$ 296)</u>	<u>\$ 21,924</u>

(四) 處分子公司之淨現金流出

	107年1月1日至6月30日	
	連 瑪 開 發	嘉 詮 精 密
以現金及約當現金收取之對價	\$ 1,355	\$ 4,555
減：處分之現金及約當現金餘額	( 1,575)	( 121,201)
	<u>(\$ 220)</u>	<u>(\$ 116,646)</u>

二五、資本風險管理

本公司及子公司持續進行資本管理以確保集團內各企業能夠於繼續經營之前提下，藉由將債務及權益餘額最適化，以使股東報酬極大化。本公司及子公司之整體策略並無重大變化。

本公司及子公司資本結構係由本公司及子公司之淨債務（即借款減除現金及約當現金）及歸屬於本公司業主之權益（即股本、資本公積、保留盈餘及其他權益項目）組成。

本公司主要管理階層每年重新檢視集團資本結構，並藉由支付股利、發行新股及買回股份等方式平衡其整體資本結構。

## 二六、金融工具

### (一) 公允價值之資訊－非按公允價值衡量之金融工具

本公司及子公司非按公允價值衡量之金融工具如現金及約當現金、應收票據及帳款、其他金融資產－流動、存出保證金、短期借款、應付短期票券、應付票據、應付帳款、其他應付款及存入保證金等之帳面金額係公允價值合理之近似值，故未揭露其公允價值。

### (二) 公允價值之資訊－以重複性基礎按公允價值衡量之金融工具

#### 1. 公允價值層級

108年6月30日

	<u>第 1 等級</u>	<u>第 2 等級</u>	<u>第 3 等級</u>	<u>合 計</u>
<u>透過其他綜合損益按公允價值</u>				
<u>  衡量之金融資產</u>				
權益工具投資				
－國內非上市（櫃）股票	<u>\$ -</u>	<u>\$ -</u>	<u>\$ 134,618</u>	<u>\$ 134,618</u>

107年12月31日

	<u>第 1 等級</u>	<u>第 2 等級</u>	<u>第 3 等級</u>	<u>合 計</u>
<u>透過其他綜合損益按公允價值</u>				
<u>  衡量之金融資產</u>				
權益工具投資				
－國內非上市（櫃）股票	<u>\$ -</u>	<u>\$ -</u>	<u>\$ 106,409</u>	<u>\$ 106,409</u>

107年6月30日

	<u>第 1 等級</u>	<u>第 2 等級</u>	<u>第 3 等級</u>	<u>合 計</u>
<u>透過損益按公允價值</u>				
<u>  衡量之金融資產</u>				
理財產品	<u>\$ -</u>	<u>\$ -</u>	<u>\$ 69,288</u>	<u>\$ 69,288</u>
<u>透過其他綜合損益按公允價值</u>				
<u>  衡量之金融資產</u>				
權益工具投資				
－國內非上市（櫃）股票	<u>\$ -</u>	<u>\$ -</u>	<u>\$ 128,232</u>	<u>\$ 128,232</u>



108 年及 107 年 1 月 1 日至 6 月 30 日無第 1 等級與第 2 等級公允價值衡量間移轉之情形。

2. 金融工具以第 3 等級公允價值衡量之調節

108 年 1 月 1 日至 6 月 30 日

	透過其他綜合 損益按公允價 值衡量之金融 資 產
期初餘額	\$ 106,409
認列於其他綜合損益	<u>28,209</u>
期末餘額	<u>\$ 134,618</u>

107 年 1 月 1 日至 6 月 30 日

	透過損益按公允 價值衡量之金融 資 產	透過其他綜合損 益按公允價值衡 量之金融資產	合 計
期初餘額	\$ -	\$ -	\$ -
採用 IFRS 9 重分類	-	135,956	135,956
購 買	69,052	-	69,052
認列於損益	236	-	236
認列於其他綜合損益	<u>-</u>	<u>(7,724)</u>	<u>(7,724)</u>
期末餘額	<u>\$ 69,288</u>	<u>\$ 128,232</u>	<u>\$ 197,520</u>

3. 第 3 等級公允價值衡量之評價技術及輸入值

本公司及子公司所持有之國內非上市（櫃）股票以公允價值衡量者，其公允價值之決定係參考可觀察市價佐證之價格或採可比較公司法估算之。

無市場價格可供參考之理財產品採現金流量折現法，按期末可觀察利率估計未來現金流量。

### (三) 金融工具之種類

	108年6月30日	107年12月31日	107年6月30日
<u>金融資產</u>			
透過損益按公允價值衡量			
強制透過損益按公允價值衡量	\$ -	\$ -	\$ 69,288
按攤銷後成本衡量之金融資產(註1)	6,801,691	6,881,849	6,386,954
透過其他綜合損益按公允價值衡量之金融資產	134,618	106,409	128,232
<u>金融負債</u>			
按攤銷後成本衡量(註2)	2,222,070	2,474,886	2,227,106

註1：餘額係包含現金及約當現金、應收票據及帳款、其他金融資產—流動、其他應收款及存出保證金等按攤銷後成本衡量之金融資產。

註2：餘額係包含短期借款、應付短期票券、應付票據、應付帳款、其他應付款及存入保證金等以攤銷後成本衡量之金融負債。

### (四) 財務風險管理目的與政策

本公司及子公司主要金融工具包括權益投資、應收帳款、應付帳款及借款。財務管理部門係為各業務單位提供服務，統籌協調進入國內與國際金融市場操作，藉由依照風險程度與廣度分析暴險之內部風險報告監督及管理本公司及子公司營運有關之財務風險。該等風險包括市場風險（包含匯率風險、利率風險及其他價格風險）、信用風險及流動性風險。

本公司及子公司透過衍生金融工具規避暴險，以減輕該等風險之影響。衍生金融工具之運用受本公司及子公司董事會或股東會通過之政策所規範，其為匯率風險、利率風險、信用風險、衍生金融工具與非衍生金融工具之運用以及剩餘流動資金之投資書面原則。內部稽核人員持續地針對政策之遵循與暴險額度進行複核。本公司

及子公司並未以投機目的而進行金融工具（包括衍生金融工具）之交易。財務管理部門每季對本公司之董事會提出報告。

#### 1. 市場風險

本公司及子公司之營運活動使本公司及子公司承擔之主要財務風險為外幣匯率變動風險（參閱下述(1)）以及利率變動風險（參閱下述(2)）。本公司及子公司從事各式衍生金融工具以管理所承擔之外幣匯率及利率風險，包括以遠期外匯合約規避本公司及子公司進銷貨所產生之匯率風險及以利率連結商品減輕利率上升風險。

本公司及子公司有關金融工具市場風險之暴險及其對該等暴險之管理與衡量方式並無改變。

##### (1) 匯率風險

本公司及子公司從事外幣計價之銷貨與進貨交易，因而使本公司及子公司產生匯率變動暴險。本公司及子公司之銷售額及進貨金額中有部分係非以發生交易集團個體之功能性貨幣計價。本公司及子公司匯率暴險之管理係於政策許可之範圍內，利用遠期外匯合約管理風險。

本公司及子公司於資產負債表日非功能性貨幣計價之貨幣性資產與貨幣性負債帳面金額（不包含合併財務報告中已沖銷之非功能性貨幣計價之貨幣性項目）以及具匯率風險暴險之衍生工具帳面金額，參閱附註三十。

本公司及子公司主要受到美金貨幣匯率波動之影響。

下表說明當新台幣（功能性貨幣）對美金之匯率增加及減少 1% 時，本公司及子公司之敏感度分析。敏感度分析僅包括流通在外之外幣貨幣性項目，並將其期末之換算以匯率變動 1% 予以調整。下表之正數係表示當新台幣相對於美金升值 1% 時，將使稅前淨利減少之金額；當新台幣相對於美元貶值 1% 時，其對稅前淨利之影響將為同金額之負數。

	美金貨幣之影響	
	108年1月1日 至6月30日	107年1月1日 至6月30日
損益(註)	\$ 24,076	\$ 26,164

註：主要源自於本公司及子公司於資產負債表日尚流通在外且未進行現金流量避險之美金貨幣計價應收及應付款項。

## (2) 利率風險

因本公司及子公司以固定利率借入資金，因而產生利率暴險。

本公司及子公司於資產負債表日受利率暴險之金融資產及金融負債帳面金額如下：

	108年6月30日	107年12月31日	107年6月30日
具公允價值利率風險			
—金融資產	\$ 2,497,581	\$ 2,410,036	\$ 2,580,324
—金融負債	167,147	304,999	414,970
具現金流量利率風險			
—金融資產	1,270,542	960,328	972,026

下列敏感度分析係依非衍生工具於資產負債表日之利率暴險而決定。對於浮動利率資產，其分析方式係假設資產負債表日流通在外之資產金額於報導期間皆流通在外。

本公司及子公司向主要管理階層報告利率時所使用之變動率為利率增加或減少 25 基點，此亦代表管理階層對利率之合理可能變動範圍之評估。

若利率增加／減少 25 基點，在所有其他變數維持不變之情況下，本公司及子公司 108 年及 107 年 1 月 1 日至 6 月 30 日之稅前淨利將分別增加／減少 1,394 仟元及 1,458 仟元。

## 2. 信用風險

信用風險係指交易對方拖欠合約義務而造成集團財務損失之風險。截至資產負債表日，本公司及子公司可能因交易對方

未履行義務之最大信用風險暴險主要係來自於合併資產負債表所認列之金融資產帳面金額。

為減輕信用風險，本公司及子公司管理階層指派專責團隊負責授信額度之決定、授信核准及其他監控程序以確保逾期應收款項之回收已採取適當行動。此外，本公司及子公司於資產負債表日會逐一複核應收款項之可回收金額以確保無法回收之應收款項已提列適當減損損失。據此，本公司管理階層認為本公司及子公司之信用風險已減少。

另因流動資金及衍生金融工具之交易對方係信用評等良好之金融機構，因此不預期有重大之信用風險。

本公司及子公司之信用風險主要係集中於本公司及子公司前三大客戶，截至 108 年 6 月 30 日暨 107 年 12 月 31 日及 6 月 30 日止，應收帳款總額來自前述客戶之比率分別為 48%、48% 及 43%。

### 3. 流動性風險

本公司及子公司係透過管理及維持足夠部位之現金及約當現金以支應集團營運並減輕現金流量波動之影響。本公司及子公司管理階層監督銀行融資額度使用狀況並確保借款合同條款之遵循。

	108年6月30日	107年12月31日	107年6月30日
無擔保銀行借款額度 (註)			
— 已動用金額	\$ 80,000	\$ -	\$ 40,000
— 未動用金額	<u>520,000</u>	<u>600,000</u>	<u>567,500</u>
	<u>\$ 600,000</u>	<u>\$ 600,000</u>	<u>\$ 607,500</u>
有擔保銀行借款額度 (註)			
— 已動用金額	\$ 31,000	\$ 205,000	\$ 225,000
— 未動用金額	<u>719,000</u>	<u>545,000</u>	<u>585,000</u>
	<u>\$ 750,000</u>	<u>\$ 750,000</u>	<u>\$ 810,000</u>

註：包含本公司及子公司與銀行簽訂之共用額度。

非衍生金融負債剩餘合約到期分析係依本公司及子公司最早可能被要求還款之日期，按金融負債未折現現金流量編製，其不包括利息之現金流量。

108年6月30日

	要求即付或 短於1個月	1~3個月	3個月至1年	1年以上	合 計
非衍生金融負債					
無附息負債	\$ 757,171	\$ 1,353,899	\$ -	\$ -	\$ 2,111,070
租賃負債	5,784	2,869	16,837	31,309	56,799
固定利率工具	<u>31,000</u>	<u>80,000</u>	-	-	<u>111,000</u>
	<u>\$ 793,955</u>	<u>\$ 1,436,768</u>	<u>\$ 16,837</u>	<u>\$ 31,309</u>	<u>\$ 2,278,869</u>

107年12月31日

	要求即付或 短於1個月	1~3個月	3個月至1年	1年以上	合 計
非衍生金融負債					
無附息負債	\$ 542,485	\$ 1,626,802	\$ -	\$ 600	\$ 2,169,887
固定利率工具	<u>279,999</u>	-	<u>25,000</u>	-	<u>304,999</u>
	<u>\$ 822,484</u>	<u>\$ 1,626,802</u>	<u>\$ 25,000</u>	<u>\$ 600</u>	<u>\$ 2,474,886</u>

107年6月30日

	要求即付或 短於1個月	1~3個月	3個月至1年	1年以上	合 計
非衍生金融負債					
無附息負債	\$ 495,716	\$ 1,316,420	\$ -	\$ -	\$ 1,812,136
固定利率工具	<u>339,970</u>	<u>75,000</u>	-	-	<u>414,970</u>
	<u>\$ 835,686</u>	<u>\$ 1,391,420</u>	<u>\$ -</u>	<u>\$ -</u>	<u>\$ 2,227,106</u>

二七、關係人交易

本公司及子公司（係本公司之關係人）間之交易、帳戶餘額、收益及費損於合併時全數予以銷除，故未揭露於本附註。除已於其他附註揭露外，本公司及子公司與關係人間之交易如下：

(一) 關係人名稱及其關係

關 係 人 名 稱	與本公司及子公司之關係
瑞研材料	關聯企業
嘉 詮	關聯企業

(二) 對關係人放款 (帳列其他流動資產)

公司及子公司提供短期放款予關聯企業，利率與市場利率相近。107年4月1日至6月30日及107年1月1日至6月30日對關聯企業之放款為無擔保放款，相關利息收入分別為194仟元及431仟元。

(三) 應收關係人款項 (不含對關係人放款)

帳列項目	關係人類別/ 名稱	108年6月30日	107年12月31日	107年6月30日
其他應收款	嘉詮	\$ -	\$ 2,139	\$ 2,200

流通在外之應收關係人款項未收取保證。

(四) 應付關係人款項 (不含向關係人借款)

帳列項目	關係人類別/ 名稱	108年6月30日	107年12月31日	107年6月30日
應付帳款	嘉詮	\$ -	\$ 810	\$ -

流通在外之應付關係人款項餘額係未提供擔保。

(五) 主要管理階層薪酬

	108年4月1日 至6月30日	107年4月1日 至6月30日	108年1月1日 至6月30日	107年1月1日 至6月30日
短期員工福利	\$ 7,362	\$ 3,529	\$ 15,578	\$ 10,718
退職後福利	235	(12)	495	284
	<u>\$ 7,597</u>	<u>\$ 3,517</u>	<u>\$ 16,073</u>	<u>\$ 11,002</u>

二八、質抵押之資產

下列資產已抵押或質押給銀行，作為銀行融資、背書保證額度及發行商業本票之擔保品：

	108年6月30日	107年12月31日	107年6月30日
其他金融資產—流動 質押定存單	\$ 75,000	\$ 75,000	\$ 75,000
不動產、廠房及設備			
土地	185,000	185,000	185,000
建築物	101,208	101,641	102,012
投資性不動產	56,710	57,098	57,486
	<u>\$ 417,918</u>	<u>\$ 418,739</u>	<u>\$ 419,498</u>

## 二九、重大或有負債及未認列之合約承諾

除已於其他附註所述者外，本公司及子公司於資產負債表日之重大承諾事項及或有事項係為下列子公司提供背書保證額度。

子 公 司	總 額 度	動 用 額 度
GOLDSKY	\$ 559,080 (USD 18,000)	\$ -
CHIA CORPORATION	\$ 1,553,000 (USD 50,000)	\$ -

## 三十、具重大影響之外幣金融資產及負債資訊

以下資訊係按本公司及子公司各個體功能性貨幣以外之外幣彙總表達，所揭露之匯率係指該等外幣換算至功能性貨幣之匯率。具重大影響之外幣金融資產及負債資訊如下：

108年6月30日

金 融 資 產	外 幣 匯 率	帳 面 金 額
<u>貨幣性項目</u>		
美 元	USD 17,188 31.060 (美元：新台幣)	\$ 533,852
美 元	USD 75,793 6.8747 (美元：人民幣)	2,354,083
人 民 幣	RMB 28,930 0.2213 (人民幣：美元)	130,706
<u>非貨幣性項目</u>		
採用權益法之投資		
人 民 幣	RMB 434 4.5180 (人民幣：新台幣)	1,962
<u>金 融 負 債</u>		
<u>貨幣性項目</u>		
美 元	USD 2,139 31.060 (美元：新台幣)	66,442
美 元	USD 17,533 6.8747 (美元：人民幣)	544,589

107年12月31日

金 融 資 產	外 幣 匯 率	帳 面 金 額
<u>貨幣性項目</u>		
美 元	USD 18,620 30.715 (美元：新台幣)	\$ 571,899
美 元	USD 87,046 6.8632 (美元：人民幣)	2,673,606
人 民 幣	RMB 28,780 0.1457 (人民幣：美元)	128,800

(接次頁)



(承前頁)

	外	幣	匯	率	帳	面	金	額
<u>非貨幣性項目</u>								
採用權益法之投資								
人民幣	RMB	1,550	4.4753	(人民幣：新台幣)	\$		6,937	
<u>金融負債</u>								
<u>貨幣性項目</u>								
美元	USD	5	30.715	(美元：新台幣)			140	
美元	USD	21,845	6.8632	(美元：人民幣)			670,966	

107年6月30日

	外	幣	匯	率	帳	面	金	額
<u>金融資產</u>								
<u>貨幣性項目</u>								
美元	USD	18,926	30.460	(美元：新台幣)	\$		576,493	
美元	USD	78,630	6.6166	(美元：人民幣)			2,395,077	
人民幣	RMB	35,959	0.1511	(人民幣：美元)			165,540	
<u>非貨幣性項目</u>								
採用權益法之投資								
人民幣	RMB	3,649	4.6036	(人民幣：新台幣)			16,800	
<u>金融負債</u>								
<u>貨幣性項目</u>								
美元	USD	58	30.460	(美元：新台幣)			1,780	
美元	USD	17,035	6.6166	(美元：人民幣)			518,901	

具重大影響之外幣兌換損益（已實現及未實現）如下：

外	幣	108年4月1日至6月30日		107年4月1日至6月30日	
		匯	率	匯	率
美	元	31.060 (美元：新台幣)	\$ 5,568	30.4600 (美元：新台幣)	\$ 21,633
美	元	6.8747 (美元：人民幣)	42,650	6.6166 (美元：人民幣)	88,554
人	民	幣 0.2213 (人民幣：美元)	(3,743)	0.1511 (人民幣：美元)	(8,518)
			<u>\$ 44,475</u>		<u>\$ 101,669</u>
外	幣	108年1月1日至6月30日		107年1月1日至6月30日	
		匯	率	匯	率
美	元	31.060 (美元：新台幣)	\$ 6,851	30.4600 (美元：新台幣)	\$ 7,597
美	元	6.8747 (美元：人民幣)	3,710	6.6166 (美元：人民幣)	(9,872)
人	民	幣 0.2213 (人民幣：美元)	(497)	0.1511 (人民幣：美元)	(2,473)
			<u>\$ 10,064</u>		<u>(\$ 4,748)</u>

### 三一、附註揭露事項

#### (一) 重大交易事項及轉投資事業相關資訊：

1. 資金貸與他人：附表一。
2. 為他人背書保證：附表二。
3. 期末持有有價證券情形（不包含投資子公司、關聯企業及合資權益部分）：附表三。
4. 累積買進或賣出同一有價證券之金額達新臺幣 3 億元或實收資本額 20% 以上：無。
5. 取得不動產之金額達新臺幣 3 億元或實收資本額 20% 以上：無。
6. 處分不動產之金額達新臺幣 3 億元或實收資本額 20% 以上：無。
7. 與關係人進、銷貨之金額達新臺幣 1 億元或實收資本額 20% 以上：無。
8. 應收關係人款項達新臺幣 1 億元或實收資本額 20% 以上：附表四。
9. 從事衍生工具交易：無。
10. 其他：母子公司間及各子公司間之業務關係及重要交易往來情形及金額：附表五。
11. 被投資公司資訊：附表六。

#### (二) 大陸投資資訊：

1. 大陸被投資公司名稱、主要營業項目、實收資本額、投資方式、資金匯出入情形、持股比例、投資損益、期末投資帳面金額、已匯回投資損益及赴大陸地區投資限額：附表七。
2. 與大陸被投資公司直接或間接經由第三地區所發生下列之重大交易事項，及其價格、付款條件、未實現損益：
  - (1) 進貨金額及百分比與相關應付款項之期末餘額及百分比：附表五。
  - (2) 銷貨金額及百分比與相關應收款項之期末餘額及百分比：附表五。
  - (3) 財產交易金額及其所產生之損益數額：無。
  - (4) 票據背書保證或提供擔保品之期末餘額及其目的：附表二。

(5) 資金融通之最高餘額、期末餘額、利率區間及當期利息總額：附表一。

(6) 其他對當期損益或財務狀況有重大影響之交易事項，如勞務之提供或收受等：無。

### 三二、部門資訊

提供給主要營運決策者用以分配資源及評量部門績效之資訊，著重於每一交付或提供之產品或勞務之種類。本公司及子公司之應報導部門為沖壓事業部門及其他部門。

#### (一) 部門收入與營運結果

本公司及子公司繼續營業單位之收入與營運結果依應報導部門分析如下：

	沖 壓 事 業	其 他	合 計
<u>108年1月1日至6月30日</u>			
來自外部客戶收入	\$ 3,595,115	\$ -	\$ 3,595,115
部門損益	\$ 450,391	(\$ 1,100)	\$ 449,291
採用權益法之關聯企業及合資損益之份額	( 5,095)	15,250	10,155
利息收入	42,797	177	42,974
外幣兌換損益	10,064	-	10,064
利息費用	( 1,736)	-	( 1,736)
減損損失	( 55,799)	-	( 55,799)
其他利益及損失	10,076	9,383	19,459
稅前淨利	\$ 450,698	\$ 23,710	\$ 474,408
<u>107年1月1日至6月30日</u>			
來自外部客戶收入	\$ 3,097,113	\$ -	\$ 3,097,113
部門損益	\$ 286,392	(\$ 2,835)	\$ 283,557
採用權益法之關聯企業及合資損益之份額	( 11,299)	5,805	( 5,494)
利息收入	36,943	178	37,121
外幣兌換損益	( 4,231)	( 517)	( 4,748)
利息費用	( 3,565)	-	( 3,565)
其他利益及損失	56,533	13,996	70,529
稅前淨利	\$ 360,773	\$ 16,627	\$ 377,400

部門利益係指各個部門所賺取之利潤，不包含應分攤之總部管理成本與董監事酬勞、採用權益法之關聯企業損益份額、處分關聯企業損益、租金收入、利息收入、處分不動產、廠房及設備損益、處分投資損益、外幣兌換淨（利益）損失、金融工具評價損益、利息費用以及所得稅費用。此衡量金額係提供予主要營運決策者，用以分配資源予部門及評量其績效。

(二) 部門總資產與負債

	<u>108年6月30日</u>	<u>107年12月31日</u>	<u>107年6月30日</u>
<u>部 門 資 產</u>			
沖壓事業部門	\$ 9,385,006	\$ 9,616,487	\$ 9,122,905
其他部門	<u>281,261</u>	<u>239,683</u>	<u>253,333</u>
合併資產總額	<u>\$ 9,666,267</u>	<u>\$ 9,856,170</u>	<u>\$ 9,376,238</u>
<u>部 門 負 債</u>			
沖壓事業部門	\$ 2,632,122	\$ 2,843,739	\$ 2,586,947
其他部門	<u>249</u>	<u>1,393</u>	<u>475</u>
合併負債總額	<u>\$ 2,632,371</u>	<u>\$ 2,845,132</u>	<u>\$ 2,587,422</u>

嘉影股份有限公司及子公司  
資金貸與他人

民國 108 年 1 月 1 日至 6 月 30 日

單位：新台幣及外幣仟元

附表一

編號	貸出資金之公司	貸與對象	往來項目	是否為關係人	本期最高餘額	期末餘額	實際動支金額	利率區間(%)	資金貸與性質	與貸業務往來金額	有資金之用途	提列準備	擔保	品名	對個別對象		與資金限額(註二)
															貸與總額(註一)	資金貸與總額(註一)	
1	GOLDSKY ENTERPRISES LIMITED CHIA CORPORATION	嘉影股份有限公司	其他應收款	是	\$ 60,000	\$ 60,000	\$ -	-	短期融通	不適用	營業週轉	\$ -	-	-	\$ 158,189 (USD 5,093)	\$ 316,377 (USD 10,186)	
2		嘉影股份有限公司	其他應收款	是	600,000	600,000	-	-	短期融通	不適用	營業週轉	-	-	-	1,158,194 (RMB 256,351)	2,316,392 (RMB 512,703)	
		東莞泉睿精密五金有限公司	其他應收款	是	155,300 (USD 5,000)	155,300 (USD 5,000)	-	-	短期融通	不適用	營業週轉	-	-	-	1,158,194 (RMB 256,351)	2,316,392 (RMB 512,703)	
		南京嘉展精密電子有限公司	其他應收款	是	155,300 (USD 5,000)	155,300 (USD 5,000)	-	-	短期融通	不適用	營業週轉	-	-	-	1,158,194 (RMB 256,351)	2,316,392 (RMB 512,703)	
		嘉影科技(重慶)有限公司	其他應收款	是	74,544 (USD 2,400)	74,544 (USD 2,400)	22,590 (USD 5,000)	4.35	短期融通	不適用	營業週轉	-	-	-	1,158,194 (RMB 256,351)	2,316,392 (RMB 512,703)	
3	嘉影科技(蘇州)有限公司	南京嘉展精密電子有限公司	其他應收款	是	90,360 (RMB 20,000)	90,360 (RMB 20,000)	-	-	短期融通	不適用	營業週轉	-	-	-	221,174 (RMB 48,954)	884,701 (RMB 195,817)	
		嘉影科技(重慶)有限公司	其他應收款	是	90,360 (RMB 20,000)	90,360 (RMB 20,000)	45,180 (RMB 10,000)	4.35	短期融通	不適用	營業週轉	-	-	-	221,174 (RMB 48,954)	884,701 (RMB 195,817)	
4	寧波嘉影電子五金有限公司	東莞泉睿精密五金有限公司	其他應收款	是	45,180 (RMB 10,000)	45,180 (RMB 10,000)	-	-	短期融通	不適用	營業週轉	-	-	-	106,562 (RMB 23,586)	426,260 (RMB 94,347)	
		南京嘉展精密電子有限公司	其他應收款	是	67,770 (RMB 15,000)	67,770 (RMB 15,000)	-	-	短期融通	不適用	營業週轉	-	-	-	106,562 (RMB 23,586)	426,260 (RMB 94,347)	
		嘉影科技(重慶)有限公司	其他應收款	是	67,770 (RMB 15,000)	67,770 (RMB 15,000)	67,770 (RMB 15,000)	4.35	短期融通	不適用	營業週轉	-	-	-	106,562 (RMB 23,586)	426,260 (RMB 94,347)	

註一：對個別公司貸與總額，(1)與貸與公司有業務往來及短期融通資金必要者，以不超過貸與公司最近期財務報表淨值 2% 為限，惟資金貸與總額，以不超過貸與公司最近期財務報表淨值 5% 為限。  
(2)聯屬公司有短期融通資金必要者，若為持股非 100% 之個別聯屬公司，以不超過貸與公司淨值 10% 為限；若為持股 100% 者，以不超過貸與公司淨值 20% 為限。

註二：公司資金貸與總額，以不超過公司最近期財務報表淨值 40% 為限。

註三：編製合併財務報表時，業已全數沖銷。

嘉彰股份有限公司及子公司

為他人背書保證

民國 108 年 1 月 1 日至 6 月 30 日

附表二

單位：新台幣及外幣仟元

編號	背書保證者名稱	被背書保證對象名稱	對單一企業背書保證之金額(註二)	本期最高背書餘額保	期末背書餘額	實際動支金額	以財產擔保背書保額	累計背書保證金額佔最近期財務報表淨值之比率	背書最高保額(註二)	屬對背書保證之子公司	屬對背書保證之子公司	屬對背書保證之子公司	屬對背書保證之子公司	屬對背書保證之子公司	屬對背書保證之子公司
0	嘉彰股份有限公司	GOLDSKY ENTERPRISES LIMITED	\$ 2,810,284	\$ 559,080 (USD 18,000)	\$ 559,080 (USD 18,000)	\$ -	\$ -	7.96%	\$ 2,810,284	是	否	否	否	否	否
1	嘉彰科技(蘇州)有限公司	CHIA CORPORATION	2,810,284	1,553,000 (USD 50,000)	1,553,000 (USD 50,000)	-	776,500 (USD 25,000)	22.10%	2,810,284	是	否	否	否	否	否
2	寧波嘉彰電子五金有限公司	嘉彰科技(重慶)有限公司	2,810,284	90,360 (RMB 20,000)	90,360 (RMB 20,000)	-	-	1.29%	-	否	否	否	否	否	否
		東莞泉睿精密五金有限公司	2,810,284	13,554 (RMB 3,000)	13,554 (RMB 3,000)	-	-	0.19%	2,810,284	否	否	否	否	否	否
		南京嘉慶精密電子有限公司	2,810,284	90,360 (RMB 20,000)	90,360 (RMB 20,000)	-	-	1.29%	-	否	否	否	否	否	否
		嘉彰科技(重慶)有限公司	2,810,284	90,360 (RMB 20,000)	90,360 (RMB 20,000)	-	-	1.29%	-	否	否	否	否	否	否

註一：直接或經由子公司間接持有普通股股權超過 50% 之被投資公司。

註二：依據本公司背書保證作業程序，本公司對單一企業背書保證之總額以本公司最近期財務報表淨值之 2% 為限，惟對於本公司直接及間接持有表決權之股份超過 50% 之公司不受上述單一企業背書保證總額之限制，且最高限額不得超過本公司最近期財務報表淨值之 40%。

嘉彰股份有限公司及子公司

期末持有價證券情形

民國 108 年 6 月 30 日

單位：新台幣仟元

附表三

持有之公司	有價證券種類及名稱	與發行人之關係	帳列科目	期末股數 / 仟股	帳面金額	持股比例	公允價值	期末價值
嘉彰股份有限公司	股票 奇美車電股份有限公司	無	透過其他綜合損益按公允價值衡量之金融資產—非流動	1,372	\$ 10,010	8.32%	\$ 10,010	10,010
嘉能開發股份有限公司	股票 普訊玖創業投資股份有限公司	本公司董事長為該公司監察人	透過其他綜合損益按公允價值衡量之金融資產—非流動	7,690	124,608	7.69%	124,608	124,608

註一：上市櫃股票係採評價方式按公允價值計算。

註二：期末持有之有價證券未有提供擔保或質押借款之情形。

嘉彰股份有限公司及子公司

應收關係人款項達新台幣 1 億元或實收資本額 20%以上

民國 108 年 6 月 30 日

附表四

單位：新台幣千元

帳列應收款項之公司	交易對象	關係人	應收關係人款項餘額	週轉率	逾金	逾期應收金額	關係人款項式	應收後收回金額	項金額	提列損失	備金	抵額
GOLDSKY ENTERPRISES LIMITED	嘉彰股份有限公司	子公司對母公司	\$ 112,186 (註二)	(註一)		(註一)	(註一)	(註一)	\$			-

註一：係代收模具款所產生之應收付款項。

註二：編製合併財務報告時，業已全數沖銷。



嘉彰股份有限公司及子公司  
母子公司間及各子公司間業務關係及重要交易往來情形  
民國 108 年 1 月 1 日至 6 月 30 日

單位：新台幣千元

附表五

編號	交易人名稱	交易往來對象	與交易人之關係(註一)	交易科目	易往		來情	
					易金	額交	易條	估合併總資產之比率
0	本公司	GOLDSKY ENTERPRISES LIMITED	1	其他流動負債	\$	112,186	註四 註三，借款利率：4.35%	1
1	CHIA CORPORATION	嘉彰科技(重慶)有限公司	3	其他應收款		22,868	註四	-
2	GOLDSKY ENTERPRISES LIMITED	嘉彰股份(蘇州)有限公司	2	應收帳款		112,186	註二	1
3	嘉彰科技(蘇州)有限公司	GOLDSKY ENTERPRISES LIMITED	3	銷貨收入		10,642	註二	-
3	嘉彰科技(蘇州)有限公司	GOLDSKY ENTERPRISES LIMITED	3	進貨		10,642	註二	-
3	南京嘉展精密電子有限公司	南京嘉展精密電子有限公司	3	應付帳款		51,405	註二	1
3	南京嘉展精密電子有限公司	南京嘉展精密電子有限公司	3	進貨		70,259	註三，借款利率：4.35%	2
3	寧波嘉彰電子五金有限公司	寧波嘉彰電子五金有限公司	3	其他應收款		45,235	註二	-
3	南京嘉展精密電子有限公司	南京嘉展精密電子有限公司	3	進貨		11,430	註二	-
3	南京嘉展精密電子有限公司	嘉彰科技(重慶)有限公司	3	其他應收款		69,446	註三，借款利率：4.35%	1
3	南京嘉展精密電子有限公司	嘉彰科技(蘇州)有限公司	3	應收帳款		51,405	註二	1
3	寧波嘉彰電子五金有限公司	嘉彰科技(蘇州)有限公司	3	銷貨收入		70,259	註二	2
3	嘉彰科技(重慶)有限公司	嘉彰科技(蘇州)有限公司	3	銷貨收入		11,430	註二	-
3	嘉彰科技(重慶)有限公司	寧波嘉彰電子五金有限公司	3	其他應付款		45,235	註三，借款利率：4.35%	-
3	嘉彰科技(重慶)有限公司	寧波嘉彰電子五金有限公司	3	其他應付款		69,446	註三，借款利率：4.35%	1
3	CHIA CORPORATION	CHIA CORPORATION	3	其他應付款		22,868	註三，借款利率：4.35%	-

註一：與交易人之關係有以下三種類型：

1：母公司對子公司；2：子公司對母公司；3：子公司對子公司

註二：本公司及子公司與關係人之進銷貨交易，收款期間係為月結 60 天至 180 天。

註三：係母子公司間及各子公司間之資金融通款。

註四：係本公司及子公司與關係人之代收付模具款所產生之應收付款項。

註五：係就金額超過 10,000 千元以上之交易進行揭露。

嘉影股份有限公司及子公司

被投資公司名稱、所在地區...等相關資訊

民國 108 年 1 月 1 日至 6 月 30 日

附表六

單位：新台幣仟元

投資公司名稱	被投資公司名稱	所在地區	主要營業項目	原本期	投資金額		未	比率(%)	持		被投資公司	本期認列之	註
					始	末			面	額			
嘉影股份有限公司	CHIA CORPORATION	薩摩亞群島	投資控股	\$ 1,513,766	\$ 1,513,766	46,740	100.00	\$	5,790,985	RMB 48,859	223,245	子公司	
	GOLDSKY ENTERPRISES LIMITED	薩摩亞群島	國際貿易	33,892	33,892	15	100.00		791,005	USD 1,136	(註三) 35,190	子公司	
	嘉能開發股份有限公司	台灣桃園市	新業務開發及投資	263,564	263,564	19,784	100.00		273,475	26,020	(註三) 26,020	子公司	
	瑞研材料科技股份有限公司	台灣高雄市	電子零組件製造	92,950	92,950	3,148	48.86		41	(註三) 4,108	(註三) 2,007	關聯企業	
CHIA CORPORATION	TARCOOLA TRADING LIMITED	英屬維京群島	投資控股	USD 30,589	USD 30,589	37,100	100.00	RMB	491,396	RMB 34,132	不適用	子公司	
	HUGE LINE INTERNATIONAL LIMITED	薩摩亞群島	投資控股	USD 11,400	USD 11,400	11,601	100.00	RMB	346,746	RMB 30,666	不適用	子公司	
	CHIAPEX HOLDING LIMITED	薩摩亞群島	投資控股	USD 4,911	USD 4,911	4,851	100.00	RMB	9,925	(RMB 1,536)	不適用	子公司	
	CHIA-RUI HOLDING LIMITED	薩摩亞群島	投資控股	USD 23,807	USD 23,807	23,659	100.00	USD	87,446	(RMB 20,719)	不適用	子公司	
嘉能開發股份有限公司	能巨科技股份有限公司	台灣桃園市	電子零組件製造	15,496	15,496	1,500	50.00		8,692	(註三) 697	不適用	子公司	
	九鼎創業投資股份有限公司	台灣台北市	創業投資	100,000	100,000	10,000	12.50		120,184	138,075	不適用	關聯企業	

註一：投資損益認列基礎除 GOLDSKY ENTERPRISES LIMITED、嘉能開發股份有限公司、瑞研材料科技股份有限公司、CHIAPPEX HOLDING LIMITED、能巨科技股份有限公司及九鼎創業投資股份有限公司係按同期間未經會計師核閱之財務報告計算外，其餘係按同期間經會計師核閱之財務報告計算。

註二：大陸被投資公司相關資訊請參閱附表七。

註三：編製合併財務報表時，業已全數沖銷。

嘉彰股份有限公司及其子公司  
大陸投資資訊

民國 108 年 1 月 1 日至 6 月 30 日

單位：新台幣仟元

附表七

大陸被投公司名稱	主要營業項目	實收資本額	投資方式	本自累積投資金額	本期匯出或收回投資金額		本自累積投資金額	本期匯出金額	被投公司本期(損)	本公司直接或間接投資之比例	本期投資損益	帳面價值	截至已屆回本日止
					匯出	匯入							
嘉彰科技(蘇州)有限公司	資訊、光電金屬沖壓零件生產及銷售	\$ 1,298,198 (RMB 287,339)	經由 CHIA CORPORATION 投資 TARCOOLA TRADING LIMITED 再由其投入營運資金	\$ 936,117 (USD 30,139)	\$ -	\$ -	\$ 936,117 (USD 30,139)	\$ -	\$ 154,558 (RMB 33,826)	100.00%	\$ 154,558 (RMB 33,826)	\$ 2,211,755 (RMB 489,543)	\$ 548,598 (RMB 121,425)
寧波嘉彰電子五金有限公司	資訊、光電金屬沖壓零件生產及銷售	310,775 (RMB 68,786)	經由 CHIA CORPORATION 投資 HUGE LINE INTERNATIONAL LIMITED 再由其投入營運資金	198,784 (USD 6,400)	-	-	198,784 (USD 6,400)	-	107,038 (RMB 23,426)	100.00%	107,038 (RMB 23,426)	1,065,661 (RMB 235,870)	423,612 (RMB 93,761)
東莞嘉彰精密五金有限公司	資訊、光電金屬沖壓零件生產及銷售	343,860 (RMB 76,109)	經由 CHIA CORPORATION 投資 CHIA-RUI HOLDING LIMITED 再由其投入營運資金	163,065 (USD 5,250)	-	-	163,065 (USD 5,250)	-	95,359 (RMB -20,870)	100.00%	95,359 (RMB -20,870)	376,711 (RMB 83,380)	34,048 (RMB 7,536)
南京嘉彰精密電子有限公司	資訊、光電金屬沖壓零件生產及銷售	320,665 (RMB 70,975)	經由 CHIA CORPORATION 投資 HUGE LINE INTERNATIONAL LIMITED 再由其投入營運資金	-	-	-	-	-	32,770 (RMB 7,172)	100.00%	32,770 (RMB 7,172)	480,033 (RMB 106,249)	-
佛山嘉彰精密五金有限公司	資訊、光電金屬沖壓零件生產及銷售	360,726 (RMB 79,842)	經由 CHIA CORPORATION 投資 CHIA-RUI HOLDING LIMITED 再由其投入營運資金	-	-	-	-	-	379 (RMB 83)	100.00%	379 (RMB 83)	13,744 (RMB 3,042)	-
佛山嘉彰貿易有限公司	銷售 3C 產品相關配件	-	經由佛山嘉彰精密五金有限公司投入營運資金	-	-	-	-	-	306 (RMB 67)	-	306 (RMB 67)	-	-
嘉彰科技(重慶)有限公司	資訊、光電金屬沖壓零件生產及銷售	135,540 (RMB 30,000)	經由嘉彰科技(蘇州)有限公司投入營運資金	-	-	-	-	-	17,633 (RMB -3,859)	100.00%	17,633 (RMB -3,859)	69,175 (RMB 15,311)	-
嘉彰精密五金電子(蘇州)有限公司	資訊、光電金屬沖壓零件生產及銷售	159,016 (RMB 35,196)	經由 CHIA CORPORATION 投資 CHIAPEX HOLDING LIMITED 再由其投入營運資金	152,536 (USD 4,911)	-	-	152,536 (USD 4,911)	-	10,404 (RMB -2,277)	49.00%	10,404 (RMB -2,277)	1,962 (RMB 434)	67,770 (RMB 15,000)

本期末陸地累計投資金額	1,450,502 (USD 46,700)	本期末陸地累計投資金額	\$4,215,425 (註二)
本期末陸地匯出金額	\$3,190,856 (USD 102,732)	本期末陸地匯出金額	\$4,215,425 (註二)

註一：投資損益認列基礎除南京嘉展精密電子有限公司、佛山嘉彰精密五金有限公司、嘉彰科技(重慶)有限公司及嘉登精密五金電子(蘇州)有限公司係按同期間未經會計師核閱之財務報告計算外，其餘係按同期間經會計師核閱之財務報告計算。

註二：係按淨值之 60% 計算。

註三：編製合併財務報表時，業已全數沖銷。

註四：佛山嘉彰貿易有限公司已於 107 年 11 月註銷，並於 108 年 3 月報資。